

KIVONAT

**Csákberény Község Önkormányzat Képviselő-testületének
2022. december 14. napján 17 órakor megtartott soros, nyilvános üléséről.**

A Képviselő-testület (7 tagjának jelenlétében) egyhangú 7 igen szavazattal elfogadta a szavazásra feltett határozat javaslatot, így a következő döntést hozta:

**Csákberény Község Önkormányzat Képviselő-testületének
108/2022. (XII.14.) határozata
a Helyi Esélyegyenlőségi Program felülvizsgálata tárgyában**

Csákberény Község Önkormányzat Képviselő-testülete a Helyi Esélyegyenlőségi Program felülvizsgálatát elvégezte és az új Helyi Esélyegyenlőségi Programot a határozat mellékletét képező tartalommal elfogadta.




Dr. Vécsei László Vilmos sk.
polgármester

Dr. Klima Olga sk.
jegyző

A kiadmány hitelül:

Csákberény, 2023. szeptember 20.


Balázsne Zambó Judit
Igazgatási ügyintéző

Helyi Esélyegyenlőségi Program

Csákberény Község Önkormányzat



Csákberény, 2020-2022

Tartalom

| | |
|--|----|
| Helyi Esélyegyenlőségi Program (HEP)..... | 3 |
| Bevezetés | 3 |
| A település bemutatása | 3 |
| Értékeink, küldetésünk | 7 |
| Célok..... | 6 |
| A Helyi Esélyegyenlőségi Program Helyzetelemzése (HEP HE) | 8 |
| 1. Jogszabályi háttér bemutatása | 9 |
| 2. Stratégiai környezet bemutatása..... | 11 |
| 3. A mélyszegénységben élők és a romák helyzete, esélyegyenlősége | 12 |
| 4. A gyermekek helyzete, esélyegyenlősége, gyermekszegénység..... | 24 |
| 5. A nők helyzete, esélyegyenlősége..... | 35 |
| 6. Az idősek helyzete, esélyegyenlősége..... | 41 |
| 7. A fogyatékkal élők helyzete, esélyegyenlősége | 45 |
| 8. Helyi partnerség, lakossági önszerveződések, civil szervezetek és for-profit szereplők társadalmi felelősségvállalása | 49 |
| 9. A helyi esélyegyenlőségi program nyilvánossága..... | 50 |
| A Helyi Esélyegyenlőségi Program Intézkedési Terve (HEP IT) | 51 |
| 1. A HEP IT részletei | 51 |
| A helyzetelemzés megállapításainak összegzése..... | 51 |
| A beavatkozások megvalósítói..... | 52 |
| Jövőképünk | 52 |
| Az intézkedési területek részletes kifejtése..... | 53 |
| 2. Összegző táblázat - A Helyi Esélyegyenlőségi Program Intézkedési Terve (HEP IT)..... | 54 |
| 3. Megvalósítás..... | 58 |
| A megvalósítás előkészítése | 58 |
| A megvalósítás folyamata..... | 58 |
| Monitoring és visszacsatolás..... | 61 |
| Nyilvánosság..... | 61 |
| Kötelezettségek és felelősség..... | 61 |
| Érvényesülés, módosítás | 63 |
| 4. Elfogadás módja és dátuma..... | 64 |

Helyi Esélyegyenlőségi Program (HEP)

Bevezetés

Összhangban az Egyenlő Bánásmódról és az Esélyegyenlőség Előmozdításáról szóló 2003. évi CXXV. törvény, a helyi esélyegyenlőségi programok elkészítésének szabályairól és az esélyegyenlőségi mentorokról szóló **2021.06.30-án módosított 321/2011. (XII. 27.) Korm. rendelet alapján megjelent Belügyminisztérium „Módszertani útmutató a helyi esélyegyenlőségi programok elkészítésének szempontjaihoz és a program felülvizsgálatához” c. dokumentum szerint átdolgozva.**

Csákberény Önkormányzata Esélyegyenlőségi Programban rögzíti az esélyegyenlőség érdekében szükséges feladatokat.

Az önkormányzat vállalja, hogy az elkészült és elfogadott Esélyegyenlőségi Programmal összehangolja a település más dokumentumait, valamint az önkormányzat fenntartásában lévő intézmények működtetését. Vállalja továbbá, hogy az Esélyegyenlőségi Program elkészítése során bevonja partneri kapcsolatrendszerét, különös tekintettel a köznevelés állami és nem állami intézményfenntartóira.

Jelen helyzetelemzés az Esélyegyenlőségi Program megalapozását szolgálja.

A település bemutatása

Őskor: Csákberény területe már a kőkorszakban is lakott terület volt.
Ókor: A Római Császárság idejében itt vezetett keresztül az Aquincumból Mogentiana (Óbuda – Keszthely) felé vezető jelentős hadiút, melynek mentén, Csákberény területén a Kr. utáni III. és IV. században már két római telep is állott. Az egyik Orondpuszta mellett, a másik pedig a Lóállás-dűlő területén, melynek temetője is ismert.

A VI-VIII. században avarok laktak itt, amint azt az Orondpusztához tartozó feltárt avar temető is bizonyítja. 1231. Az oklevelekben először tűnik fel Orondpuszta neve.

1237. Csákberény első írásos említése: Csák Miklós Iszák fiára hagyja Beren falut.

1327. körül a Károly Róbert által királyi várrá tett Csókakő várának birtoka lesz Csákberény.

1543. Először esett török kézbe a település és 1687-ig -144 évig- uralták kisebb-nagyobb megszakításokkal. A község határában emelkedik egy kimagasló kopasz hegyorom, amit az emberek ma is Strázsa-hegynek neveznek. A falu pusztává vált.

1667. Orondpuszta újratelepítését 1667-ben Keresztesi Varga Mihály, gróf Nádasdy Ferenc engedélyével szervezte meg. A jövevények magukkal hozták vallási hagyományait, s nemcsak az új településnek teremtették meg az alapját, hanem a csákberényi református egyháznak is. Sövénytemplomot építettek a jelenlegi katolikus plébánia helyén.

1671-1752 Csákberény magyar földesurát gróf Nádasdy Ferencet lázadás miatt lefejezték, birtokait elkobozták. Az elvett csókakői birtokot I. Lipót király 1678-ban Széchényi György kalocsai érseknek, majd 1691-ben báró Hochburg János főhadiszállítónak ajándékozta.

1752-ben a leányágon leszármazó gróf Lamberg Ferenc Antalnak jut.

1776. Az új, barokk stílusú katolikus templom átadása

1788. Felépül a református templom

1790. Csákberény ura Lamberg Ferenc Fülöp lesz

1807.-1826. Lamberg Ferenc Fülöp halála után neje, özv. Luzsénszky Borbála birtokolja

1826. Gróf Lamberg Rudolf tulajdonába kerül

1831. Felépül a klasszicista stílusú vadászkastély

1843 és 1844. Mindkét évben Péter és Pál napkor jég pusztította el a termést: A természeti katasztrófákra való megemlékezésül a katolikus hívek megfogadták, hogy: „... Péter és Pál Apostolok ünnepén minden világi örömeiktől, és zajos mulatságtól visszavonultan imádság és ájtatos elmélkedések között fogjuk az Istent különösen tisztelni.

A gyülekezet tagjai a fogadalmat a mai napig tartják.

1848-49. A forradalom és szabadságharc idején a község lakossága Kossuth Lajos és a szabadságharc mellé állt. A falu két, haladó szellemű papja a református Szikszai János és a katolikus Mansbarth Antal felolvasta Kossuth Függetlenségi Nyilatkozatát templomaikban. A szabadságharc bukása után mindkettőjüket elhurcolták, és 1849.júl.12-én kivégezték őket Nagyigmádon, a református paplak udvarán.

1862. A Községháza teljesen leégett, a régi iratok elpusztultak.

1891. Megalakul az Önkéntes Tűzoltóegylet amely a mai napig működik.

1892. Lamberg Ladislaja veszi át a birtokot, majd házasságot köt gróf Merán Jánossal.

1926: Megépült a keskeny vágányú iparvasút amely a csákberényi határon át futott .

1937. Merán Jánosnétől átveszi az uradalmat fia, Merán Fülöp.

1944.dec.1. A Merán-család elhagyja a falut.

1945 Csákberény – a kedvező földrajzi fekvése miatt (három oldalról erdő határolja) – súlyos harcok színtere volt. Három hónapig állt itt a front és a falu háromszor cserélt gazdát.

1952.-55. A kastély lebontása.

1956. Az '56-os forradalmi eseményeknek nem volt lényeges, helyi visszhangja.

1966. A kastély helyén, társadalmi munkával épült Művelődési Ház átadása.

1971. Az óvoda megkezdte működését.

1992. Megnyílt a Tájház.

1993. Első Bornap

1994. Megnyílt a TELEHÁZ, amely Magyarország első teleháza volt.

1995. Id. Merán Fülöp gróf szobrának felavatása (Máhr Ferenc alkotása)

1999. 1848-49.-es forradalom két csákberényi mártírjának (Mansbarth Antal katolikus plébános és Szikszay János református lelkész) halálának 150. évfordulójára emelt emlékmű felavatása (Máhr Ferenc alkotása)

A természeti adottságai, messze földön híres borai, az Erdészeti és vadászati múzeum látványosságai, barátságos vendégszerető lakossága miatt kedvelt turisztikai hellyé vált.

A településen több civil szervezet működik a közbiztonságot erősítő polgárőrségtől a sportegyesületig, így minden korosztály találhat az érdeklődési körének leginkább megfelelő önszerveződő közösséget, melynek aktív tagjaként erősödik a településhez való kötődése.

Csákberény lakónépessége az elmúlt években csekély mértékben csökkent.

Ezt mutatja az ide-, illetve elvándorlás mértéke és a természetes szaporodás száma.

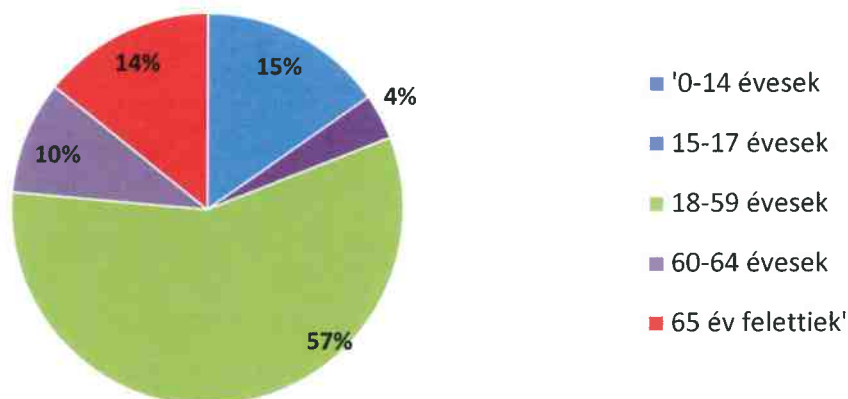
Lakónépesség száma

| 1. számú táblázat - Lakónépesség száma az év végén | | |
|---|------------------------|-----------------|
| Év | Fő (TS 001) | Változás |
| 2016 | 1 157 | bázis év |
| 2017 | 1 159 | 100,17% |
| 2018 | 1 142 | 98,53% |
| 2019 | 1 134 | 99,30% |
| 2020 | 1 132 | 99,82% |
| 2021 | n.a | n.a |

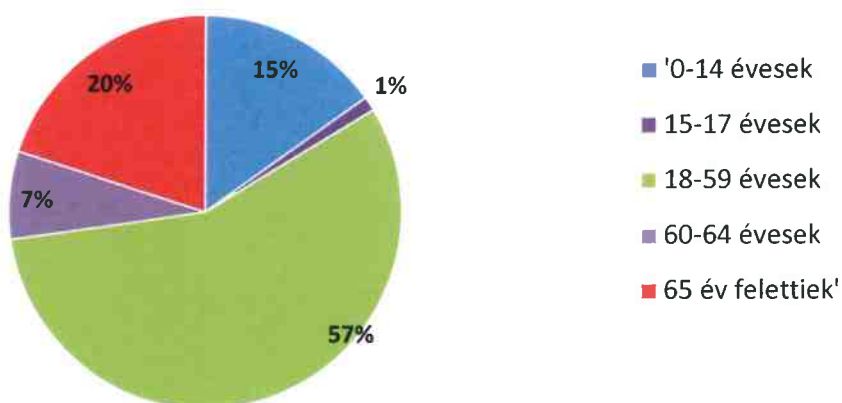
2. számú táblázat - Állandó népesség összetétele nemek és korcsoportok szerint (2019)

| Korcsoport | Fő | | | Az állandó népességből a megfelelő korcsoportú nők és férfiak aránya (%) | |
|---|---------|-----|-------------------|--|--------------|
| | Férfiak | Nők | Összesen (TS 003) | Férfiak (TS 005) | Nők (TS 007) |
| Állandó népesség száma (férfiak TS 004, nők TS 006) | 588 | 594 | 1182 | 49,75% | 50,25% |
| 0-2 évesek (összes száma TS 008, aránya TS 009) | | | 30 | 2,54% | |
| 0-14 éves (férfiak TS 010, aránya TS 011; nők TS 012, aránya TS 013) | 90 | 90 | 180 | 7,61% | 7,61% |
| 15-17 éves (férfiak TS 014, aránya TS 015; nők TS 016, aránya TS 017) | 22 | 7 | 29 | 1,86% | 0,59% |
| 18-59 éves (férfiak TS 018, aránya TS 019; nők TS 020, aránya TS 021) | 337 | 335 | 672 | 28,51% | 28,34% |
| 60-64 éves (férfiak TS 022, aránya TS 023; nők TS 024, aránya TS 025) | 55 | 43 | 98 | 4,65% | 3,64% |
| 65 év feletti (férfiak TS 026, aránya TS 027; nők TS 028, aránya TS 029) | 84 | 119 | 203 | 7,11% | 10,07% |

Állandó népesség - férfiak életkori megoszlása



Állandó népesség - nők életkori megoszlása



Belföldi vándorlás:

| 4. számú táblázat - Belföldi vándorlások | |
|--|---|
| Év | Állandó oda-, és elvándorlások különbségének 1000 állandó lakosra vetített száma (fő) (TS 031) |
| 2016 | 4,34 |
| 2017 | 6,04 |
| 2018 | -9,56 |
| 2019 | -1,76 |
| 2020 | n.a |
| 2021 | n.a |

Természetes szaporodás:

| 5. számú táblázat - Természetes szaporodás | |
|--|--|
| Év | Az élve születések és halálozások különbségének 1000 lakosra vetített száma (fő) (TS 032) |
| 2016 | 1,73 |
| 2017 | -0,86 |
| 2018 | -5,22 |
| 2019 | -7,03 |
| 2020 | -6,18 |
| 2021 | n.a |

Öregedési index:

| 3. számú táblázat - Öregedési index | | | |
|-------------------------------------|---|---|-------------------------------------|
| Év | 65 év feletti állandó lakosok száma (fő) (TS 026 és TS 028 összesen) | 0-14 éves korú állandó lakosok száma (fő) (TS 010 és TS 012 összesen) | Öregedési index % (TS 030) |
| 2016 | 205 | 177 | 115,82% |
| 2017 | 208 | 179 | 116,20% |
| 2018 | 201 | 184 | 109,24% |
| 2019 | 203 | 180 | 112,78% |
| 2020 | 205 | 189 | 108,47% |
| 2021 | 220 | 189 | 116,40% |

Értékeink, küldetésünk:

Település értéke földrajzi fekvése. A falusi turizmus lehetősége, Orondpuszta, a Tanösvény, és a borút. A településen megrendezett Csikós nap miatt a Lovasok kedvelt túra útvonalává vált.

Művészeink

Festő, szobrász, fazekas, fafaragó

Csákberény mezőgazdasága

A helyi termelőszövetkezet megszűnésével a földterületek magántulajdonba kerültek, művelésük családi gazdaságok és mezőgazdasági vállalkozások útján történik. Településünk lakosainak igen fontosak a földműveléssel kapcsolatos dolgok. Konyhakert szinte minden háznál megtalálható.

Csákberény ipara

A területén egy üzem, a Huszár Kft. működik 40 ember foglalkoztatásával, melynek nagyobb része helyi lakos. A szolgáltatások területén a fodrásztól a kőművesig bezárólag szinte valamennyi szakma képviselője egyéni vállalkozóként megtalálható.

Küldetésünk

A településünk jó hírvének öregbítése, a turizmuson és az előbbieken leírtakon keresztül. További küldetésünk, hogy az itt élő emberek büszkék legyenek a származásukra, a gyerekeink ne el menni, hanem itt maradni akarjanak.

Célok

A Helyi Esélyegyenlőségi Program átfogó célja

Csákberény település Önkormányzata az Esélyegyenlőségi Program elfogadásával érvényesíteni kívánja:

- az egyenlő bánásmód, és az esélyegyenlőség biztosításának követelményét,
- a közszolgáltatásokhoz történő egyenlő hozzáférés elvét,
- a diszkriminációmentességet,
- szegregációmentességet,
- a foglalkoztatás, a szociális biztonság, az egészségügy, az oktatás és a lakhatás területén a helyzetelemzés során feltárt problémák komplex kezelése érdekében szükséges intézkedéseket. A köznevelési intézményt érintő intézkedések érdekében együttműködik az intézményfenntartó központ területi szerveivel (tankerülettel).

⁻¹ Költségvetési koncepció, Gazdasági program, Szolgáltatástervezési koncepció, Településfejlesztési stratégia, Településrendezési terv, Településszerkezeti terv, Településfejlesztési koncepció

A településen élő hátrányos helyzetű csoportok helyzetének feltérképezése és a feltárt problémák komplex kezelésre szolgáló (más települési programokkal összehangolt) intézkedési terv megalkotása, a helyben érintett szereplők bevonásával, szükség szerint a települések közötti együttműködések kialakításával.

A HEP helyzetelemző részének célja

Elsődleges célunk számba venni a 321/2011. (XII. 27.) Korm. rendelet 1. § (2) bekezdésében nevesített, esélyegyenlőségi szempontból fókuszban lévő célcsoportokba tartozók számát és arányát, valamint helyzetét a településen.

E mellett a célcsoportba tartozókra vonatkozóan áttekinteni a szolgáltatásokhoz történő hozzáférésük alakulását, valamint feltárni az ezeken a területeken jelentkező problémákat.

Továbbá meghatározni az e csoportok esélyegyenlőségét elősegítő feladatokat, és azokat a területeket, melyek fejlesztésre szorulnak az egyenlő bánásmód érdekében.

A célok megvalósításának lépéseit, azok forrásigényét és végrehajtásuk tervezett ütemezését a HEP IT tartalmazza.

A HEP IT célja

Célunk a helyzetelemzésre építve olyan beavatkozások részletes tervezése, amelyek konkrét elmozdulásokat eredményeznek az esélyegyenlőségi célcsoportokhoz tartozók helyzetének javítása szempontjából.

További célunk meghatározni a beavatkozásokhoz kapcsolódó kommunikációt.

Szintén célként határozzuk meg annak az együttműködési rendszernek a felállítását, amely a programalkotás és végrehajtás során biztosítja majd a megvalósítás, nyomon követés, ellenőrzés-értékelés, kiigazítás támogató strukturális rendszerét, vagyis a HEP Fórumot és a hozzá kapcsolódó tematikus munkacsoportokat.

A HEP jelentősége

A HEP-ek nem csupán a felzárkózási stratégia településszintű megvalósításának alapegységei, hanem fontos szerepet töltenek be a kormányzati konzultációs rendszerben azzal, hogy megteremtik a lehetőséget a kormányzati célok társadalmasítására, a fejlesztési elképzelésekhez történő csatlakozásra és fordított irányban az alulról felfelé történő információáramlásban is lehetőséget biztosítanak a településszintű előrehaladás nyomon követésére és fejlesztési igények megfogalmazására a felzárkózási, esélyteremtési feladatokhoz kapcsolódóan

Fő célkitűzéseink:

- Az esélyegyenlőség folyamatos érvényesítése a különböző önkormányzati határozatok meghozatalában, intézkedések megtételében,
- A hátrányos megkülönböztetés csökkentése, megszüntetése,
- A megkülönböztetéstől mentes gondolkodás erősítése,

Az egyenlő bánásmód és az egyenlő esélyű hozzáférés biztosítása a hátrányos helyzetű csoportok számára:

- időszerű személyek,
- fogyatékossgal élő emberek,
- munkanélküli emberek,
- munkába visszatérő személyek,
- pályakezdő fiatalok,
- nők és munkahelyen foglalkoztatott kisgyermekes szülők,
- mélyszegénységben élők és roma származású emberek,
- alacsony iskolai végzettségű személyek.

Együttműködés és együttműködés összehangolása az esélyegyenlőség biztosítása érdekében

- a közoktatási,
- a foglalkoztatási
- a közművelődési,
- a szociális,
- az egészségügyi,

- más közszolgáltatási területen.

A Helyi Esélyegyenlőségi Program helyzetelemzése (HEP HE)

Célunk a helyzetelemzésre építve olyan beavatkozások részletes tervezése, amelyek konkrét elmozdulásokat eredményeznek az esélyegyenlőségi célcsoportokhoz tartozók helyzetének javítása szempontjából. A Helyi Esélyegyenlőségi Program Helyzetelemzése (HEP HE)

1. Jogszabályi háttér bemutatása

1.1 A program készítését előíró jogszabályi környezet rövid bemutatása

Az Alaptörvény 4. módosításával bekerült a XV. cikk (4) pontjaként, hogy „Magyarország az esélyegyenlőség és a társadalmi felzárkózás megvalósulását külön intézkedésekkel segíti.”

A helyi esélyegyenlőségi program elkészítését az egyenlő bánásmódról és az esélyegyenlőség előmozdításáról szóló 2003. évi CXXV. törvény (továbbiakban: Ebktv.) előírásai alapján végeztük. A program elkészítésére vonatkozó részletszabályokat a törvény végrehajtási rendeletei,

- a helyi esélyegyenlőségi programok elkészítésének szabályairól és az esélyegyenlőségi mentorokról” szóló 321/2011. (XII.27.) Korm. rendelet „2. A helyi esélyegyenlőségi program elkészítésének szempontjai” fejezete és 2021.06.30-i módosítása
- a Belügyminisztérium honlapján megjelent „MÓDSZERTANI ÚTMUTATÓ a helyi esélyegyenlőségi programok elkészítésének szempontjaihoz és a program felülvizsgálatához” alapján alkalmaztuk, különös figyelmet fordítva a
- a Magyarország helyi önkormányzatairól szóló 2011. évi CLXXXIX. törvény (továbbiakban: Möt.)
- a szociális igazgatásról és szociális ellátásokról szóló 1993. évi III. törvény (továbbiakban: Szt.)
- a foglalkoztatás elősegítéséről és a munkanélküliek ellátásáról szóló 1991. évi IV. törvény (továbbiakban: Ft.)
- a nemzetiségek jogairól szóló 2011. évi CLXXIX. törvény (továbbiakban: nemzetiségi törvény)
- az egészségügyről szóló 1997. évi CLIV. törvény (továbbiakban: Eütv.)
- a gyermekek védelméről és a gyámügyi igazgatásról szóló 1997. évi XXXI. törvény (továbbiakban: Gyvt.)
- a nemzeti köznevelésről szóló 2011. évi CXC. törvény (továbbiakban: Nkntv.)

előírásaira.

1.2 Az esélyegyenlőségi célcsoportokat érintő helyi szabályozás rövid bemutatása.

A helyi esélyegyenlőségi programban helyzetelemzést kell készíteni a hátrányos helyzetű társadalmi csoportok - különös tekintettel a nők, a mélyszegénységben élők, romák, a fogyatékkal élő személyek, valamint a gyermekek és idősek csoportjára - oktatási, lakhatási, foglalkoztatási, egészségügyi és szociális helyzetéről, illetve a helyzetelemzésen alapuló intézkedési tervben meg kell határozni a helyzetelemzés során feltárt problémák komplex kezelése érdekében szükséges intézkedéseket.

Kiemelt figyelmet kell fordítani az egyenlő bánásmód, az esélyegyenlőség és a társadalmi felzárkózás követelményének érvényesülését segítő intézkedésekre. Biztosítani kell a közszolgáltatáshoz és az egészségügyi ellátáshoz való hozzáférést. Olyan intézkedéseket kell hozni, mely csökkenti a hátrányos helyzetűek munkaerő-piaci hátrányát, illetve javítják foglalkoztatási esélyeiket.

Mindezek megvalósulását támogatnia kell a helyi önkormányzat által hozott döntéseknek.

Csáberény Községi Önkormányzat Képviselő-testülete a Magyarországi helyi önkormányzatairól szóló 2011. évi CLXXXIX. Törvény (továbbiakban: Möt.v.) 42 § 1. pont és az 53. § (1) bekezdés felhatalmazása alapján, az Alaptörvény 32 cikk (1) bekezdés a) és d) pontjában meghatározott feladatkörében eljárva az önkormányzat Szervezeti és Működési Szabályzatában az önkormányzat által ellátott feladat- és hatásköröket az alábbiakban határozza meg.

Képviselő-testület főbb feladat- és hatásköre

I. A helyi közügyek, valamint a helyi önkormányzati feladatok:

1. településfejlesztés, településrendezés;
2. településüzemeltetés (köztemetők kialakítása és fenntartása, a közvilágításról való gondoskodás, kéményseprő-ipari szolgáltatás biztosítása, a helyi közutak és tartozékainak kialakítása és fenntartása, közparkok és egyéb közterületek kialakítása és fenntartása, gépjárművek parkolásának biztosítása);
3. közterületek, valamint az önkormányzat tulajdonában álló közintézmények elnevezése;
4. egészségügyi alapellátás, az egészséges életmód segítségét célzó szolgáltatások,
5. környezet-egészségügyi (köztisztaság, települési környezet tisztaságának biztosítása, rovar- és rágcsálóirtás);
6. óvodai ellátás;
7. kulturális szolgáltatás, különösen a nyilvános könyvtári ellátás biztosítása, filmszínház, előadó-művészeti szervezet támogatása, a kulturális örökség helyi védelme, a helyi közművelődési tevékenység támogatásai, védelme;
8. szociális, gyermekjóléti szolgáltatások és ellátások;
9. lakás- és helyiséggazdálkodás;
10. a területén hajléktalanná vált személyek ellátásának és rehabilitációjának, valamint a hajléktalanná válás megelőzésének biztosítása;
11. helyi környezet- és természetvédelem, vízgazdálkodás, vízkár elhárítás;
12. honvédelem, polgári védelem, katasztrófavédelem, helyi közfoglalkoztatás;
13. helyi adóval, gazdaságszervezéssel és a turizmussal kapcsolatos feladatok;
14. kistermelők, őstermelők számára – a jogszabályban meghatározott termékek értékesítési lehetőségeinek biztosítása, ideértve a hétvégi árusítás lehetőségét is;
15. sport, ifjúsági ügyek;
16. nemzetiségi ügyek;
17. közreműködés a település közbiztonságának biztosításában;
18. helyi közösségi közlekedés biztosítása;
19. hulladékgazdálkodás;
20. távhőszolgáltatás;
21. víziközmű-szolgáltatás, amennyiben a víziközmű-szolgáltatásról szóló törvény rendelkezései szerint a helyi önkormányzat ellátásáért felelősnek minősül.

II. Önként vállalt önkormányzati feladatok:

1. Méltányossági szociális ellátások, lakhatási, - létfenntartási,- letelepedési,- születési támogatás nyújtása, átmeneti segély, temetési segély,
2. Gyermekek családban történő gondozásának költségeihez való hozzájárulás, térítési díjak átvállalása,
3. Széles közösséget érintő rendezvények szervezése, támogatása (falunap, advent, Csikós nap, Gyermekek nyári táboroztatása stb.)
4. Civil szervezetek anyagi támogatása

A Képviselő-testület kizárólagos hatáskörébe tartozik a fenti feladat és hatásköröket érintő helyi rendeletek alkotása, végrehajtása.

2. Stratégiai környezet bemutatása

A felzárkózás politika alapidokumentumaként Magyarország Kormánya 2011-ben fogadta el a Nemzeti Társadalmi Felzárkózási Stratégiát [1430/2011. (XII. 13.) Korm. hat.], majd 2014-ben annak frissítéseként a Magyar Nemzeti Társadalmi Felzárkózási Stratégia II-t [1603/2014. (XI. 4.) Korm. hat.] 2021-ben elkészült a **Magyar Nemzeti Társadalmi Felzárkózási Stratégia 2030** (MNTFS 2030), amely a következő 10 évre alapozza meg a felzárkózás-politika fő irányait.

Új Roma Stratégia(2019-2030)

Nemzeti Ifjúsági Stratégia (2009-2024)

„Legyen jobb a gyermekeknek” Nemzeti Stratégia (2007-2032)

Nők és Férfiak Társadalmi Egyenlőségét Elősegítő Nemzeti Stratégia (2010-2021)

Idősügyi Nemzeti Stratégia (2010-2022), (2023-2024)

Országos Fogytékosságügyi Program (2015-2025)

A HEP-ekben leképeződik a felzárkózási stratégia szemlélete, így azok a felzárkózás politika helyi szintű részeként és a végrehajtás eszközeiként működnek.

A helyi felzárkózás politika tervezési alapjaként épít a HEP-ekre a Pénzügyminisztérium összefogásában készült **Nemzeti Fejlesztés 2030, Országos Fejlesztési és Területfejlesztési Konceptió** is.

Az Ebktv. 31. § (2) bekezdése értelmében **a programalkotás során gondoskodni kell a HEP és a települési önkormányzat által készítendő egyéb fejlesztési tervek, koncepciók, továbbá a köznevelési esélyegyenlőségi terv, illetve a szakképzési esélyegyenlőségi terv és az integrált településfejlesztési stratégia antiszegregációs célkitűzéseinek összhangjáról.**

2.1 Kapcsolódás helyi stratégiai és települési önkormányzati dokumentumokkal, koncepciókkal, programokkal

Költségvetési koncepció, Gazdasági program, Szolgáltatástervezési koncepció, Településfejlesztési stratégia, Településrendezési terv, Településszerkezeti terv, Településfejlesztési koncepció stb.)

2.2 A helyi esélyegyenlőségi program térségi, társulási kapcsolódásainak bemutatása

A szomszédos Csókakő településsel, a Móri Többcélú Kistérségi Társulással, a Móri TDM Egyesülettel, a Vértes Naturparkkal együtt működve.

2.3 A települési önkormányzat rendelkezésére álló, az esélyegyenlőség szempontjából releváns adatok, kutatások áttekintése, adathiányok kimutatása

A helyi Esélyegyenlőségi Program elkészítését a Központi Statisztikai Hivatal, a *VÁTI* Nonprofit Kft. (teljes nevén *VÁTI* Magyar Regionális Fejlesztési és Urbanisztikai Nonprofit Kft.), *TEIR* – Az Országos Területfejlesztési és Területrendezési Információs Rendszer, a helyi Önkormányzat adatbázisa, valamint helyi adatgyűjtés szolgálta. Az esélyegyenlőségi program készítésekor az országos adatbázisokban a 2021. évi adatok még nem elérhetőek. Ezeket a két év múlva a felülvizsgálat során pótolni kell.

3. A mélyszegénységben élők és a romák helyzete, esélyegyenlősége

3.1 Jövedelmi és vagyoni helyzet

Csákerény területén nem található roma lakosság. Szegénységben élő családok az összes lakosság mint egy 2 %-át teszik ki.

Alacsony iskolai végzettségük miatt nem tudnak elhelyezkedni jobban fizető munkakörben, így havi bevételük kevés, illetve több gyermeket nevelnek. Az igénybe vehető támogatásokat az önkormányzat biztosítja.

| 3.1. számú táblázat - Jövedelmi helyzet | | |
|---|-------------------------------------|--|
| Év | Az SZJA adófizetők száma | Az SZJA adófizetők közül a 0-1 millió forintos jövedelemsávba tartozók |
| | az állandó népesség %-ában (TS 059) | az állandó népesség %-ában (TS 060) |
| 2016 | 53,87 | 26,09 |
| 2017 | 53,09 | 24,40 |
| 2018 | 53,47 | 20,73 |
| 2019 | 54,91 | 20,80 |
| 2020 | 52,91 | 20,10 |
| 2021 | n.a | n.a |

Forrás: TeIR, KSH Tstar

3.2 Foglalkoztatottság, munkaerő-piaci integráció

a) foglalkoztatottak, munkanélküliek, tartós munkanélküliek száma, aránya

| 3.2. 1. számú táblázat - Munkanélküliségi ráta nemek szerint | | | |
|--|---|---------------------|----------|
| Év | Nyilvántartott állás keresők aránya az állandó népességben a 15-64 évesek körében | | |
| | Férfiak aránya (TS 033) | Nők aránya (TS 034) | Összesen |
| 2016 | 1,23 | 1,75 | 1,49% |
| 2017 | 3,26 | 3,54 | 3,40% |
| 2018 | 1,22 | 1,03 | 1,13% |
| 2019 | 3,62 | 1,82 | 2,72% |
| 2020 | 2,72 | 2,33 | 2,53% |
| 2021 | 3,00 | 1,54 | 2,27% |

| 3.2.2. számú táblázat - Nyilvántartott állás keresők száma korcsoportok szerint | | | | | | | |
|---|----|--------------------|-----------|-----------|----------|-----------|-----------|
| Nyilvántartott állás keresők száma összesen | Év | 2016 | 2017 | 2018 | 2019 | 2020 | 2021 |
| | | Fő összesen | 12 | 27 | 9 | 22 | 20 |
| 20 éves, vagy az alatti (TS 037) | Fő | 2,00 | 1,00 | 1,00 | 0,00 | 0,00 | 0,00 |
| | % | 16,67% | 3,70% | 11,11% | 0,00% | 0,00% | 0,00% |
| 21-25 év (TS 038) | Fő | 1,00 | 4,00 | 1,00 | 2,00 | 0,00 | 1,00 |
| | % | 8,33% | 14,81% | 11,11% | 9,09% | 0,00% | 5,56% |
| 26-30 év (TS 039) | Fő | 1,00 | 1,00 | 0,00 | 0,00 | 1,00 | 0,00 |
| | % | 8,33% | 3,70% | 0,00% | 0,00% | 5,00% | 0,00% |
| 31-35 év (TS 040) | Fő | 0,00 | 4,00 | 1,00 | 2,00 | 1,00 | 0,00 |
| | % | 0,00% | 14,81% | 11,11% | 9,09% | 5,00% | 0,00% |
| 36-40 év (TS 041) | Fő | 0,00 | 1,00 | 0,00 | 2,00 | 5,00 | 5,00 |
| | % | 0,00% | 3,70% | 0,00% | 9,09% | 25,00% | 27,78% |
| 41-45 év (TS 042) | Fő | 2,00 | 3,00 | 0,00 | 4,00 | 3,00 | 4,00 |
| | % | 16,67% | 11,11% | 0,00% | 18,18% | 15,00% | 22,22% |
| 46-50 év (TS 043) | Fő | 1,00 | 4,00 | 0,00 | 1,00 | 1,00 | 1,00 |
| | % | 8,33% | 14,81% | 0,00% | 4,55% | 5,00% | 5,56% |
| 51-55 év (TS 044) | Fő | 0,00 | 2,00 | 2,00 | 3,00 | 1,00 | 0,00 |
| | % | 0,00% | 7,41% | 22,22% | 13,64% | 5,00% | 0,00% |
| 56-60 év (TS 045) | Fő | 1,00 | 4,00 | 2,00 | 3,00 | 3,00 | 3,00 |
| | % | 8,33% | 14,81% | 22,22% | 13,64% | 15,00% | 16,67% |
| 61 éves, vagy afeletti (TS 046) | Fő | 4,00 | 3,00 | 2,00 | 5,00 | 5,00 | 4,00 |
| | % | 33,33% | 11,11% | 22,22% | 22,73% | 25,00% | 22,22% |

Forrás: TeIR, Nemzeti Munkaügyi Hivatal

| 3.2.3. számú tábla - A 180 napnál hosszabb ideje nyilvántartott álláskeresők aránya | | |
|---|--|--|
| Év | 180 napnál hosszabb ideje regisztrált munkanélküliek aránya (TS 057) | Nők aránya a 180 napon túli nyilvántartott álláskeresőkön belül (TS 058) |
| | % | % |
| 2016 | 50,00 | 66,67 |
| 2017 | 29,63 | 62,50 |
| 2018 | 66,67 | 66,67 |
| 2019 | 50,00 | 36,36 |
| 2020 | 70,00 | 42,86 |
| 2021 | 72,22 | 46,15 |

Forrás: TeIR, Nemzeti Munkaügyi Hivatal

b) alacsony iskolai végzettségűek foglalkoztatottsága

| 3.2.4. számú táblázat - Regisztrált munkanélküliek/nyilvántartott álláskeresők száma iskolai végzettség szerint | | | | | | | |
|---|---|--|-------|---------------------------------------|--------|--|--------|
| Év | Regisztrált munkanélküliek /nyilvántartott álláskeresők száma összesen (TS 052) | Regisztrált munkanélküliek/nyilvántartott álláskeresők megoszlása iskolai végzettség szerint | | | | | |
| | | 8 általánosnál alacsonyabb végzettség (TS 036) | | Általános iskolai végzettség (TS 035) | | 8 általánosnál magasabb iskolai végzettség | |
| | | Fő | % | Fő | % | Fő | % |
| 2016 | 12 | 1 | 8,33% | 6 | 50,00% | 5 | 41,67% |
| 2017 | 27 | 2 | 7,41% | 10 | 37,04% | 15 | 55,56% |
| 2018 | 9 | 0 | 0,00% | 6 | 66,67% | 3 | 33,33% |
| 2019 | 22 | 0 | 0,00% | 14 | 63,64% | 8 | 36,36% |
| 2020 | 20 | 0 | 0,00% | 12 | 60,00% | 8 | 40,00% |
| 2021 | 18 | 1 | 5,56% | 8 | 44,44% | 9 | 50,00% |

Forrás: TeIR, Nemzeti Munkaügyi Hivatal

c) közfoglalkoztatás

| 3.2.5. számú táblázat - Foglalkoztatáspolitikai | | |
|---|--|-------------------------------------|
| Év | Aktív foglalkoztatás-politikai eszközökkel támogatottak száma (TS 050) | Közfoglalkoztatottak száma (TS 055) |
| | Fő | (éves átlag - fő) |
| 2016 | 20 | 16 |
| 2017 | 20 | 12 |
| 2018 | 16 | 10 |
| 2019 | 16 | 8 |
| 2020 | 14 | 7 |
| 2021 | 7 | 6 |

Forrás: TeIR, Nemzeti Munkaügyi Hivatal

A közfoglalkoztatásban résztvevők száma nem változott. Igen a csekély az arányuk a település aktív lakosságához képest. A településen nem él roma lakosság.

d) a foglalkoztatáshoz való hozzáférés esélyének mobilitási, információs és egyéb tényezői

A regisztrált vállalkozások száma évről-évre csökken. Sok kényszervállalkozó van, aki a munkanélküliség helyett megpróbál valamilyen vállalkozást létrehozni. A befizetett iparüzési adó elmarad a kivetett iparüzési adótól.

(pl. közlekedés, potenciális munkalehetőségek, tervezett beruházások, lehetséges vállalkozási területek, helyben/térségben működő foglalkoztatási programok stb.)

A közlekedés tekintetében kedvezőtlen adottságokkal rendelkezik Csákberény. A megye-székhelyet a legközelebbi centrummal – Mórral- összekötő buszközlekedés azonban megfelelő. Mind a két település viszonylag rövid idő alatt elérhető autóbusszal is. A fővárost is el lehet érni közvetlen autóbusszal, de személyautóval is egy óra kell az utazáshoz. Vonat járat nincs a településről. Kerékpárút kiépítettsége folyamatban van.

e) fiatalok foglalkoztatását és az oktatásból a munkaerőpiacra való átmenetet megkönnyítő programok a településen; képzéshez, továbbképzéshez való hozzáférésük;

| 3.2.6. számú táblázat - Pályakezdő álláskeresők száma | | |
|--|---|--|
| Év | Nyilvántartott álláskeresők száma (TS 052) | Nyilvántartott pályakezdő álláskeresők száma (TS 053) |
| | Fő | Fő |
| 2016 | 12 | 3 |
| 2017 | 27 | 3 |
| 2018 | 9 | 1 |
| 2019 | 22 | 1 |
| 2020 | 20 | 0 |
| 2021 | 18 | 1 |

Forrás: TeIR, Nemzeti Munkaügyi Hivatal

f) munkaerő-piaci integrációt segítő szervezetek és szolgáltatások feltérképezése, szakképzéshez, felnőttképzéshez és egyéb munkaerő-piaci szolgáltatásokhoz való hozzáférés, helyi foglalkoztatási programok)

Állami finanszírozással indultak országszerte a nyelvi és informatikai képzések ill. ma már online tanfolyamokat is biztosítanak.

g) mélyszegénységben élők és romák települési önkormányzati saját fenntartású intézményekben történő foglalkoztatása

Csákberény nincsenek mélyszegénységben élők, illetve roma családok.

h) hátrányos megkülönböztetés a foglalkoztatás területén

Településünkön a hátrányos megkülönböztetés nem jellemző.

i) digitális ismeretek megszerzésének és hozzáféréseinek lehetőségei.

3.3 Pénzbeli és természetbeni szociális ellátások, aktív korúak ellátása, munkanélküliséghez kapcsolódó támogatások

| 3.3. 1. számú táblázat - Passzív foglalkoztatás-politikai eszközök - Álláskeresők ellátásai I. | | | | |
|---|--|----------------------------------|---|-------------------------|
| Év | Nyilvántartott álláskeresők száma (TS 052) | | Álláskeresési ellátásban részesülő nyilvántartott álláskeresők száma (TS 047) | |
| | Fő | 15-64 év közötti népesség %-ában | Fő | Nyilvántartottak %-ában |
| 2016 | 12 | 1,55% | 2 | 16,67% |
| 2017 | 27 | 3,50% | 5 | 18,52% |
| 2018 | 9 | 1,19% | 3 | 33,33% |
| 2019 | 22 | 2,93% | 10 | 45,45% |
| 2020 | 20 | 2,71% | 10 | 50,00% |
| 2021 | 18 | -4,40% | 7 | 38,89% |

Forrás: TeIR, Nemzeti Munkaügyi Hivatal

A munkanélküliek száma magasabb, mint az ellátottak száma, ami azt jelenti, hogy nem minden munkanélküli jár utána annak, hogy ellátásban részesüljön. Sok esetben fel kell hívni a figyelmüket, hogy jelentkezzenek a Munkaügyi Központban, hogy valamilyen ellátást kaphassanak, vagy legalább regisztrált munkanélküliek legyenek.

| 3.3.2. számú táblázat - Passzív foglalkoztatás-politikai eszközök - Álláskeresők ellátásai II. | | | | | | |
|--|---|-------------------------|---|-------------------------|---|-------------------------|
| Év | Szociális támogatásban részesülő nyilvántartott álláskeresők száma (TS 048) | | Foglalkoztatást helyettesítő támogatásban részesítettek átlagos havi száma (TS 054) | | Ellátásban részesülő nyilvántartott álláskeresők száma (TS 049) | |
| | Fő | Nyilvántartottak %-ában | Fő | Nyilvántartottak %-ában | Fő | Nyilvántartottak %-ában |
| 2016 | 2 | 16,67% | 0 | 0,00% | 4 | 33,33% |
| 2017 | 5 | 18,52% | 6 | 20,67% | 10 | 37,04% |
| 2018 | 4 | 44,44% | 5 | 56,89% | 7 | 77,78% |
| 2019 | 3 | 13,64% | 4 | 16,86% | 13 | 59,09% |
| 2020 | 2 | 10,00% | 3 | 14,30% | 12 | 60,00% |
| 2021 | 6 | 33,33% | 0 | 0,00% | 13 | 72,22% |

Forrás: TeIR, Nemzeti Munkaügyi Hivatal

| 3.3.3. számú táblázat - Egészségkárosodási és gyermekfelügyeleti támogatás | |
|---|--|
| Év | Egészségkárosodási és gyermekfelügyeleti támogatásban részesítettek havi átlagos száma (TS 056) |
| | fő |
| 2016 | 0 |
| 2017 | 3 |
| 2018 | 2 |
| 2019 | 2 |
| 2020 | 2 |
| 2021 | n.a |

Forrás: TeIR, KSH

A szociális törvény célja: (Idézet a törvényből)

„**1. §** (1) E törvény célja, hogy a szociális biztonság megteremtése és megőrzése érdekében meghatározza az állam által biztosított egyes szociális ellátások formáit, szervezetét, a szociális ellátásokra való jogosultság feltételeit, valamint érvényesítésének garanciáit.

(2) A helyi önkormányzatok az e törvényben szabályozott ellátásokon túl saját költségvetésük terhére egyéb ellátásokat is megállapíthatnak.

2. § A szociális ellátás feltételeinek biztosítása – az egyének önmagukért és családjukért, valamint a helyi közösségeknek a tagjaikért viselt felelősségén túl – az állam központi szerveinek és a helyi önkormányzatoknak a feladata.”

A szociális ellátás formái:

„**25. §** (1) A jogosult részére jövedelme kiegészítésére, pótlására pénzbeli szociális ellátás nyújtható.

(2)

(3) Szociális rászorultság esetén a jogosult számára

a) a települési önkormányzat polgármestere az e törvényben meghatározott feltételek szerint

aa) rendszeres szociális segélyt,

ab) lakásfenntartási támogatást;

b) a települési önkormányzat képviselő-testülete az e törvényben, illetve az önkormányzat rendeletében meghatározott feltételek szerint

ba) átmeneti segélyt,

bb) temetési segélyt;

c) a járási hivatal az e törvényben meghatározott feltételek szerint

ca) időskorúak járadékát,

cb) a 41. § (1) bekezdésében és a 43/A. § (1) bekezdésében foglalt ápolási díjat; állapít meg (a továbbiakban együtt: szociális rászorultságtól függő pénzbeli ellátások).”

cc.) foglalkoztatást helyettesítő támogatást,

cd.) a 43/B. § (1) bekezdésében foglalt ápolási díjat,

Természetben nyújtható szociális ellátások:

a) Szociális tűzifa

3.4 Lakhatás, lakáshoz jutás, lakhatási szegregáció

E fejezetben a lakhatáshoz kapcsolódó területet elemezzük, kiemelve a bérlakás-állományt, a szociális lakhatást, az egyéb lakáscélra nem használt lakáscélú ingatlanokat, feltárva a településen fellelhető elégtelen lakhatási körülményeket, veszélyeztetett lakhatási helyzeteket és hajléktalanságot, illetve a lakhatást segítő támogatásokat. E mellett részletezzük a lakhatásra vonatkozó egyéb jellemzőket, elsősorban a szolgáltatásokhoz való hozzáférést.

| 3.4.1. számú táblázat - Lakásállomány | | | | | | |
|---------------------------------------|-----------------------------------|--|---|--|---|---|
| Év | Lakásállomány (db) (TS 073) | Épített lakások száma (TSv 077) | Épített lakások száma 1000 lakásra (TS 078) | 1-2 szobás lakások aránya (TS 076) | A közüzemi szennyvízgyűjtő- hálózatba bekapcsolt lakások aránya (TS 074) | A közüzemi ivóvízvezeték- hálózatba bekapcsolt lakások aránya (TS 075) |
| | db | db | db | % | % | % |
| 2016 | 525 | 0 | 0,00 | 51,24 | 81,33 | 100,00 |
| 2017 | 524 | 0 | 0,00 | 51,15 | 81,68 | 100,00 |
| 2018 | 523 | 0 | 0,00 | 51,05 | 82,22 | 100,00 |
| 2019 | 527 | 4 | 7,59 | 50,66 | 81,78 | 100,00 |
| 2020 | 529 | 2 | 3,78 | 50,47 | 81,85 | 100,00 |
| 2021 | 531 | 3 | 5,65 | 50,28 | 0,00 | 0,00 |

Forrás: TeIR, KSH Tstar, önkormányzati adatok

a.) bérlakás-állomány

A lakosok legnagyobb része saját tulajdonú családi házban él. Az 500 házból nem sok az eladó. Az értékesítés viszonylag könnyű annak ellenére, hogy az ingatlan árak magasak.

Az önkormányzat tulajdonában két szolgálati lakás van. Veszélyeztetett lakhatási helyzet, hajléktalanság nincs.

| 3.4.2. számú táblázat - Bérlet és szociális lakás állomány <small>opcionális (önkormányzati adatok)</small> | | | | | | | |
|---|--------------------------------|---|----------------------|---|------------------------------|---|---|
| Év | Lakásállomány (db) (TS 073) | Ebből elégtelen lakhatási körülményeket biztosító lakások száma | Bérlet állomány (db) | Ebből elégtelen lakhatási körülményeket biztosító lakások száma | Szociális lakásállomány (db) | Ebből elégtelen lakhatási körülményeket biztosító lakások száma | Egyéb lakáscélra használt nem lakáscélú ingatlanok (db) |
| | db | db | db | db | db | db | db |
| 2016 | 525 | n.a. | n.a. | n.a. | n.a. | n.a. | n.a. |
| 2017 | 524 | n.a. | n.a. | n.a. | n.a. | n.a. | n.a. |
| 2018 | 523 | n.a. | n.a. | n.a. | n.a. | n.a. | n.a. |
| 2019 | 527 | n.a. | n.a. | n.a. | n.a. | n.a. | n.a. |
| 2020 | 529 | n.a. | n.a. | n.a. | n.a. | n.a. | n.a. |
| 2021 | 531 | n.a. | n.a. | n.a. | n.a. | n.a. | n.a. |

Forrás: TeIR, KSH Tstar, önkormányzati adatok

b) szociális lakhatás

Szociális lakhatás céljára nem épültek lakások.

c) egyéb lakáscélra használt nem lakáscélú ingatlanok

Egyéb lakáscélra használt nem lakáscélú ingatlanok szintén nincsenek a településen.

d) elégtelen lakhatási körülmények, veszélyeztetett lakhatási helyzetek, hajléktalanság

Veszélyeztetett lakhatás nem fordult elő. Hajléktalanok nincsenek a településen.

e) lakhatást segítő támogatások

| 3.4.3. számú táblázat - Lakhatást segítő támogatások | | |
|--|--|--|
| Év | Települési támogatásban részesítettek száma (pénzbeli és természetbeni) (TS 136) | Egyéb önkormányzati támogatásban részesítettek száma (TS 137) |
| | Fő | Fő |
| 2016 | n.a. | 0 |
| 2017 | n.a. | 20 |
| 2018 | n.a. | 5 |
| 2019 | n.a. | 38 |
| 2020 | n.a. | 67 |
| 2021 | n.a. | 0 |

Forrás: TeIR, KSH Tstar

Az önkormányzat a rászorulókat lakásfenntartási támogatásban részesíti, azonban adósságcsökkentési támogatást nem tud biztosítani.

f) eladósodottság

Pontos adatok nincsenek.

g) lakhatás egyéb jellemzői: külterületeken és nem lakóövezetben elhelyezkedő lakások, minőségi közszolgáltatásokhoz, közműszolgáltatásokhoz, közösségi közlekedéshez való hozzáférés bemutatása

Egyre többen költöznek Csákberény külterületére, ezeknek a lakóknak nagy része városokból költözik főként a szőlőhegyre. A lakások inkább hétvégi házak, ezért nem mindegyik összkomfortos. Áram és vízszolgáltatás itt is van, viszont a gázvezeték nincs kiépítve. A közlekedés a külterületről csak saját járművel vagy gyalogosan oldható meg.

3.5 Telepek, szegregátumok helyzete

Csákberény területén nincsenek telepek, szegregátumok.

3.6 Egészségügyi és szociális szolgáltatásokhoz való hozzáférés

a) az egészségügyi alapszolgáltatásokhoz, szakellátáshoz való hozzáférés

Az Egészségügyi Törvény a települési önkormányzat főbb feladat- és hatáskörei között kötelező feladatként határozza meg az egészségügyi alapellátást, valamint a környezet- és település-egészségügyi feladatokat. (idézet a törvényből)

| 3.6.1. számú táblázat – Egészségügyi ellátás | | | | | | |
|--|---|--|---|---|---|--|
| Év | Felnőttek és gyermekek részére szervezett háziorvosi szolgálatok száma (TS 107) | Csak felnőttek részére szervezett háziorvosi szolgáltatások száma (TS 106) | A házi gyermekorvosok által ellátott szolgálatok száma (TS 108) | Gyógyszertárak és fiókgyógyszertárak száma (TS 110) | Közgyógyellátási igazolvánnyal rendelkezők száma (alanyi és normatív alapon kiadott) (TS 133) | Ápolási díj, alanyi jogon: támogatásban részesítettek évi átlagos száma (TS 135) |
| | db | db | db | db | Fő | Fő |
| 2016 | 1 | 0 | 0 | 1 | 0 | 0,00 |
| 2017 | 1 | 0 | 0 | 1 | 29 | 7,41 |
| 2018 | 1 | 0 | 0 | 1 | 29 | 5,68 |
| 2019 | 1 | 0 | 0 | 1 | 25 | 2,00 |
| 2020 | 1 | 0 | 0 | 1 | 25 | 2,25 |
| 2021 | 0 | 0 | 0 | 1 | 0 | 0,00 |

Forrás: TeIR, KSH Tstar

„152. § (1) A települési önkormányzat az egészségügyi alapellátás körében gondoskodik:

- a háziorvosi, házi gyermekorvosi ellátásról,
- a fogorvosi alapellátásról,
- az alapellátáshoz kapcsolódó ügyeleti ellátásról,
- a védőnői ellátásról,
- az iskola-egészségügyi ellátásról.”

„153. § (1) A települési önkormányzat a környezet- és település-egészségügyi feladatok körében

- gondoskodik a köztisztasági és településtisztasági feladatok ellátásáról,
- biztosítja a 73. § (1) bekezdése szerinti külön jogszabályban meghatározott rovarok és rágecsálók irtását,

c) folyamatosan figyelemmel kíséri a település környezet-egészségügyi helyzetének alakulását és ennek esetleges romlása esetén - lehetőségeihez képest - saját hatáskörben intézkedik, vagy a hatáskörrel rendelkező és illetékes hatóságnál kezdeményezi a szükséges intézkedések meghozatalát,

d) együttműködik a lakosságra, közösségekre, családi, munkahelyi, iskolai színterekre irányuló egészségfejlesztési tevékenységekben, valamint támogatja és aktívan kezdeményezi ezeket.”

Az egészségügyi és szociális szolgáltatásokhoz való hozzáférés szintén mindenki számára elérhető. E tekintetben hátrányos megkülönböztetés, az egyenlő bánásmód követelmények megsértése a szolgáltatások nyújtásakor senkit nem érhet.

A háziorvosi ellátás feladatellátási szerződés alapján történik, a szerződött fél Dr. Vári és Társa Betéti Társaság. A hét minden napján van helyben rendelés. A településen fiókgyógyszertár működik.

A központi ügyelet jelenleg szerződéssel Móron megoldott. A Móri Kórház és Rendelőintézet teljes körű szakellátást, orvosi rehabilitációt biztosít.

b) prevenció és szűrőprogramokhoz (pl. népegészségügyi, koragyermekkor kötelező szűrésekhez) való hozzáférés:

A településen célzott korosztály számára rendszeresen vannak szűrővizsgálatok, melyet az érintettek igénybe is vesznek, hiszen ez az egészségügyi szolgáltatás helybe jön, és nem kell emiatt utazni.

c) fejlesztő és rehabilitációs ellátáshoz való hozzáférés

Rehabilitációs ellátás helyben nincs, Móron, Csákváron lehet hozzáférni.

d) közétkeztetésben az egészséges táplálkozás szempontjainak megjelenése

Az önkormányzat a közétkeztetést saját főzőkonyhája által oldja meg az óvodai, iskolai napközis, szociális étkeztetést igénylők számára.

e) sportprogramokhoz való hozzáférés

Az egészséges életmód szerves része a sportolás is. A sportoláshoz, a sportprogramokhoz való hozzáférés a helyi lehetőségek tekintetében a település minden lakója számára elérhető a sportpályán. Az iskolának külön tornaterme és sport pályája van, itt tartják a testnevelés órákat az általános iskolások számára.

A településen van konditerem, felnőtt játszótér, különböző mozgásformák tornák igénybevételére van lehetőség.

f) személyes gondoskodást nyújtó szociális szolgáltatásokhoz való hozzáférés: személyes gondoskodás körébe tartozó ellátásokat nyújtó intézmény a Vértesalja Önkormányzati Társulás, amely gondozást nyújt idős, rászoruló emberek számára.

g) drogprevenció szolgáltatások: Az általános iskolában minden évben, a gyerekeknek előadást tartanak, az iskola keretein belül.

h) hátrányos megkülönböztetés, az egyenlő bánásmód követelményének megsértése a szolgáltatások nyújtásakor.

Elmondható, hogy az egészségügyi és szociális szolgáltatásokhoz való hozzáférés mindenki számára elérhető. E tekintetben hátrányos megkülönböztetés, az egyenlő bánásmód követelmények megsértése a szolgáltatások nyújtásakor senkit nem érhet.

i) előnyben részesítési (hátránykompenzáló juttatások, szolgáltatások) a szociális és az egészségügyi ellátórendszer keretein belül

| 3.6.2. Népkonyha | |
|------------------|--|
| Év | Népkonyhán kiosztott ételadagok száma (db) |
| 2016 | n.a. |
| 2017 | n.a. |
| 2018 | n.a. |
| 2019 | n.a. |
| 2020 | n.a. |
| 2021 | n.a. |

Forrás: Önkormányzati adat

3.7 Közösségi viszonyok, helyi közélet bemutatása

a) közösségi élet szinterei, fórumai

Az önkormányzati feladatokat a polgármester, a képviselő-testület és szervei látják el. A képviselő-testület tagjainak száma 6 fő. A Képviselő-testület éves munkaterv szerint ülésezik. Évente egy alkalommal nyilvános ülés keretében közmeghallgatást tart.

Csákberény a közösségi élet szintere a Művelődési Ház és a Könyvtár. Saját programokon kívül a civilszervezetek rendszeres üléseinek, próbáinak ad otthont, ahol rendezvényeiket is megszervezhetik.

Saját programjai között szerepel a Betyár-nap ahol az ország több pontjáról gyűlnek össze a fogathajtók, csikósok, lovasok. Ilyen országosan ismert rendezvény az Óriás takarós nap, amelyre még határon túlról is érkeznek kézművesek. Ennek helyszíne a Művelődési Ház. Ezekon kívül az Önkormányzati Hivatal támogatásával megrendezésre kerül október utolsó napjaiban a Haloweeni-túra, amin ma már a környező települések lakói is részt vesznek.

A Csákberényért Alapítvány közreműködésével szeptemberben a Lecsó-nap kerül megrendezésre a Művelődési Ház melletti téren.

Azok számára, akiknek otthonában nincs internet hozzáférés szintén a közösségi házban vehetik igénybe ezt a szolgáltatást.

A helyi lakosok az Csákberényért Alapítvány lapjából, a Csákberényi hírekből, valamint Csákberény község honlapjáról tájékozódhatnak a település életét érintő kérdésekről, hírekről.

| 3.7.1. számú táblázat - Intézményi ellátottság (2019) | | | |
|--|--|--|--|
| Tornateremmel, tornaszobával ellátott köznevelési intézmények száma (intézmény székhelye szerint) (TS 102) | Sportcsarnok, sportpálya léte (TS 103) | A települési könyvtárak kikölcsönzött egységeinek száma (TS 104) | Közművelődési intézmények száma (TS 105) |
| db | van/nincs | db | db |
| 1 | igen | 252 | 3 |

Forrás: TeIR, KSH Tstar

b) közösségi együttélés jellemzői (pl. etnikai konfliktusok és kezelésük)

A településen etnikai konfliktusok nem léteznek, azok kezelésére nincs szükség.

c) helyi közösségi szolidaritás megnyilvánulásai (adományozás, önkéntes munka stb.)

A helyi közösségi szolidaritásnak szép példái vannak a településen. Adományozásból összegyűlt pénzek is segítenek. Ilyen az évente megrendezett szemétszüret, amin a falu apraja nagyja részt szokott venni.

d) a helyben élő nemzetiségek kulturális sokszínűségének bemutatása és kulturális identitásuk megőrzésének lehetőségei;

e) helyi lakossági önszerveződések

3.8 A roma nemzetiségi önkormányzat célcsoportokkal kapcsolatos esélyegyenlőségi tevékenysége, partnersége a települési önkormányzattal

A településen nem él roma lakosság.

3.9 Következtetések: problémák beazonosítása, fejlesztési lehetőségek meghatározása.

| A mélyszegénységben élők és a romák helyzete, esélyegyenlősége vizsgálata során településünkön | |
|--|--|
| beazonosított problémák | fejlesztési lehetőségek |
| Ruhaosztás- egészségnap | Ingyenes ruhaosztás rászoruló családok számára |
| Rászoruló családok tűzifa támogatása | Rászoruló családok tűzifa támogatása |

4.A gyermekek helyzete, esélyegyenlősége, gyermekszegénység

4.1. A gyermekek helyzetének általános jellemzői (pl. gyermekek száma, aránya, életkori megoszlása, demográfiai trendek stb.)

| 4.1. számú táblázat - Gyermekkorú népesség összetétele nemek és korcsoportok szerint (2.számú táblázatból) | | | | | |
|--|---|-----|-------------------|--|--------------|
| Korcsoport | Fő | | | Az állandó népességből a megfelelő korcsoportú nők és férfiak aránya (%) | |
| | Férfiak | Nők | Összesen (TS 003) | Férfiak (TS 005) | Nők (TS 007) |
| | Fő | Fő | Fő | % | % |
| | Állandó népesség száma (férfiak TS 004, nők TS 006) | 588 | 594 | 1182 | 49,75% |
| 0-2 évesek (összes száma TS 008, aránya TS 009) | | | 30 | 2,54% | |
| 0-14 éves (férfiak TS 010, aránya TS 011; nők TS 012, aránya TS 013) | 90 | 90 | 180 | 7,61% | 7,61% |
| 15-17 éves (férfiak TS 014, aránya TS 015; nők TS 016, aránya TS 017) | 22 | 7 | 29 | 1,86% | 0,59% |

Forrás: TeIR, KSH Tstar

a) veszélyeztetett és védelembe vett, hátrányos helyzetű, illetve halmozottan hátrányos helyzetű gyermekek, valamint fogyatékossgal élő gyermekek száma és aránya, egészségügyi, szociális, lakhatási helyzete

| 4.1.1. számú táblázat - Védelembe vett és veszélyeztetett kiskorú gyermekek | | |
|---|---|--|
| Év | Védelembe vett kiskorú gyermekek száma (TS 116) | Veszélyeztetett kiskorú gyermekek száma (TS 115) |
| | Fő | Fő |
| 2016 | 0 | 0 |
| 2017 | 0 | 0 |
| 2018 | 0 | 0 |
| 2019 | 0 | 11 |
| 2020 | 1 | 6 |
| 2021 | 0 | 0 |

Forrás: TeIR, KSH Tstar

Az önkormányzatok és a gyermekek védelmét ellátó természetes és jogi személyek meghatározott ellátásokkal és intézkedésekkel segítséget nyújtanak a gyermekek törvényben foglalt jogainak és érdekeinek érvényesítéséhez, a szülői köteleességek teljesítéséhez, illetve gondoskodjanak a gyermekek veszélyeztetettségének megelőzéséről, megszüntetéséről, valamint a gyermekvédelmi gondoskodásból kikerült fiatal felnőttek társadalmi beilleszkedéséről.

A 2022-as adat szeptemberig bezáróan.

b) rendszeres gyermekvédelmi kedvezményben részesítettek száma

| 4.1.2. számú táblázat - Rendszeres gyermekvédelmi kedvezményben részesítettek | |
|--|---|
| Év | Rendszeres gyermekvédelmi kedvezményben részesítettek évi átlagos száma (TS 111) |
| | Fő |
| 2016 | 0 |
| 2017 | 7 |
| 2018 | 4 |
| 2019 | 5 |
| 2020 | 1 |
| 2021 | n.a |

Forrás: TeIR, KSH Tstar, Önkormányzati adatok

c) gyermek jogán járó helyi juttatásokban részesülők száma, aránya
Gyermek jogán járó helyi juttatás a rendszeres gyermekvédelmi kedvezmény, valamint a rendkívüli gyermekvédelmi támogatás.

A rendszeres gyermekvédelmi kedvezmény a szociálisan rászoruló kiskorúak vagy közoktatási intézményben tanuló nagykorúak anyagi támogatása.

Ennek formái:

- gyermekétkeztetés normatív kedvezmény,
- pénzbeli támogatás,
- külön jogszabály szerint egyéb kedvezmény.

| 4.1.3. számú táblázat - Árvaeállítás | | | |
|---|--|--|--|
| Év | Árvaeállításban részesülő férfiak száma (fő) (TS 065) | Árvaeállításban részesülő nők száma (fő) (TS 066) | Árvaeállításban részesülők összesen |
| | Fő | Fő | Fő |
| 2016 | 2 | 3 | 5 |
| 2017 | 1 | 5 | 6 |
| 2018 | 1 | 5 | 6 |
| 2019 | 1 | 3 | 4 |
| 2020 | 0 | 2 | 2 |
| 2021 | 0 | 0 | - |

Forrás: TeIR, KSH Tstar, Önkormányzati adatok

d) ingyenes vagy kedvezményes iskolai étkeztetésben részesülők száma, aránya

| 4.1.4. számú táblázat – Kedvezményes óvodai - iskolai juttatásokban részesülők száma (A táblázat kitöltése és elemzése opcionális.) | | | | | | |
|---|--|---|--|--|--|--------------------------------------|
| Év | Ingyenes étkezésben résztvevők száma óvoda | Ingyenes étkezésben résztvevők száma iskola 1-8. évfolyam | 50 százalékos mértékű kedvezményes étkezésre jogosultak száma 1-13. évfolyam | Ingyenes tankönyvellátásban részesülők száma | Óvodáztatási támogatásban részesülők száma | Nyári étkeztetésben részesülők száma |
| | Fő | Fő | Fő | Fő | Fő | Fő |
| 2016 | n.a. | n.a. | n.a. | n.a. | n.a. | n.a. |
| 2017 | n.a. | n.a. | n.a. | n.a. | n.a. | n.a. |
| 2018 | n.a. | n.a. | n.a. | n.a. | n.a. | n.a. |
| 2019 | n.a. | n.a. | n.a. | n.a. | n.a. | n.a. |
| 2020 | n.a. | n.a. | n.a. | n.a. | n.a. | n.a. |
| 2021 | n.a. | n.a. | n.a. | n.a. | n.a. | n.a. |

A közoktatási intézmények (iskola, óvoda) színvonalas napköziben ellátást biztosítanak a gyermekek számára, akik így elsajátíthatják a társas élet szabályait. Az óvodában rendszeresen szerveznek alkalomhoz illő programokat a kicsiknek.

Az intézmények nyári zárva tartása alatt a gyermekek elhelyezése, foglalkoztatása nehezen megoldott.

A Csákberényi Általános Iskolában 4 évfolyamos oktatás folyik, a felső tagozatos általános iskoláskorú gyermekek Csókakón folytatják tanulmányaikat.

Az iskola szakembereivel rendszeres kapcsolatban állunk.

e) magyar állampolgársággal nem rendelkező gyermekek száma, aránya

Csákberényben jelenleg egy fiatalkorú él, aki háborús övezetből menekült, külföldi állampolgár, magyar állampolgársággal nem rendelkezik, de az elmúlt időszakban több menekült státuszú család élt a községben. Az önkormányzat biztosította lakhatásukat, élelmezésüket, szociális ellátásukat. Biztosítottunk továbbá tolmácsot hivatali ügyeik elrendezéséhez.

f) állampolgársággal rendelkező, illetve magyar állampolgársággal nem rendelkező külföldről visszatért, hátrányos helyzetű családban élő gyerekek jellemzői:

Településünkön jelenleg nem tartózkodik ilyen személy.

4.2 Szegregált, telepszerű lakókörnyezetben élő gyermekek helyzete, esélyegyenlősége

A településen nem él szegregált, telepszerű lakókörnyezetben gyermek.

4.3 A hátrányos, illetve halmozottan hátrányos helyzetű, valamint fogyatékossgal élő gyermekek szolgáltatásokhoz való hozzáférése

A Möt. rendelkezése értelmében az egészségügyi alapellátás, a szociális, gyermekjóléti és gyermekvédelmi szolgáltatások és ellátások a helyi önkormányzat feladata. A helyi önkormányzatok (Csókakő, Csákberény,) képviselő testületei megállapodtak abban, hogy a települések lakóinak a

közszolgáltatásokhoz minél teljesebb körben való hozzájárása, a mind magasabb szintű ellátás és szolgáltatás biztosítása, a rendelkezésre álló források, minél célszerűbb, teljesebb és optimálisabb felhasználása érdekében mellérendeltségük és egyenjogúságuk tiszteletben tartásában, a kölcsönös előnyök és az arányos teherviselés alapján határozatlan időtartamra Társulási megállapodást kötöttek.

Az egészségügyi alapellátás, a szociális, gyermekjóléti és gyermekvédelmi szolgáltatások és ellátások a helyi önkormányzatok feladata. Egészségügyi ellátás: az egészségügyről szóló 1997. évi CLIV. törvény adja, amely előírja, hogy a települési önkormányzat az egészségügyi alapellátás körébe gondoskodik:

- a háziorvosi, házi gyermekorvosi ellátásról,
- a fogorvosi alapellátásról,
- az alapellátáshoz kapcsolódó ügyeleti ellátásról,
- a védőnői ellátásról,
- az iskola-egészségügyi ellátásról.

a) védőnői ellátás jellemzői (pl. a védőnő által ellátott települések száma, egy védőnőre jutott ellátott, betöltetlen státuszok)

| 4.3.1. számú táblázat – Védőnői álláshelyek száma | | | |
|--|---|---------------------------------------|--|
| Év | Betöltött védőnői álláshelyek száma (TS 109) | 0-3 év közötti gyermekek száma | Átlagos gyermekszám védőnőnként |
| | db | Fő | Fő |
| 2016 | 1 | n.a. | - |
| 2017 | 1 | n.a. | - |
| 2018 | 1 | n.a. | - |
| 2019 | 1 | n.a. | - |
| 2020 | 1 | n.a. | - |
| 2021 | 1 | n.a. | - |

Forrás: TeIR, KSH Tstar, Önkormányzati adatok

Védőnői Szolgálat a Csákvár Város Védőnői körzetéhez tartozóan kerül ellátásra, heti 2 alkalommal rendszeresen, krízis helyzetben soron kívül.

A háziorvosi ellátás a Móri 5. számú háziorvosi körzethez tartozóan kerül ellátásra a hét minden napján van helyben rendelés. Helyben fiókgyógyszertár működik.

A Központi ügyelet a Móri Többcélú Kistérségi Társulás keretén belül biztosított. A Móri Kórház és Rendelőintézet teljes körű szakellátást és orvosi rehabilitációt biztosít.

b) gyermekorvosi ellátás jellemzői (pl. házi gyermekorvoshoz, gyermek szakorvosi ellátáshoz való hozzáférés, betöltetlen házi gyermekorvosi praxisok száma)

| 4.3.2. számú táblázat – Gyermekorvosi ellátás | | | | | |
|---|--|---|---|--|--|
| Év | Felnőttek és gyermekek részére szervezett házi orvosi szolgálatok száma (TS 107) | Csak felnőttek részére szervezett házi orvosi szolgáltatások száma (TS 106) | A házi gyermekorvosok által ellátott szolgálatok száma (TS 108) | Gyermekorvos által ellátott gyerekek száma | Felnőtt házi orvos által ellátott gyerekek száma |
| | db | db | db | Fő | Fő |
| 2016 | 1 | 0 | 0 | n.a. | n.a. |
| 2017 | 1 | 0 | 0 | n.a. | n.a. |
| 2018 | 1 | 0 | 0 | n.a. | n.a. |
| 2019 | 1 | 0 | 0 | n.a. | n.a. |
| 2020 | 1 | 0 | 0 | n.a. | n.a. |
| 2021 | 0 | 0 | 0 | n.a. | n.a. |

Forrás: TeIR, KSH Tstar, Önkormányzati adatok

c) 0–7 éves korúak speciális (egészségügyi-szociális-oktatási) ellátási igényeire (pl. korai fejlesztésre, rehabilitációra) vonatkozó adatok

d) gyermekjóléti alapellátások: A Vértesalja Önkormányzati társulás keretein belül helyben, rendszeresen biztosított.

e) gyermekek napközbeni ellátásai, bölcsődei ellátás;

A településen bölcsőde nincs, napközi otthonos óvoda működik. Az óvodai férőhelyek száma 50. Az óvodába beíratott gyermekek száma jelenleg 47 fő, amely év végéig változik. A két és féléves korú gyermek csak abban az esetben vehető fel az óvodába, ha minden harmadik életévét betöltött gyermek számára biztosított az elhelyezés és még van üres férőhely.

f) gyermekvédelem

Amennyiben a kiskorú gyermek testi, értelmi, érzelmi vagy erkölcsi fejlődése bármely ok folytán veszélybe kerül, az illetékes gyámhivatal védelembe veszi a gyermeket.

g) krízishelyzetben igénybe vehető szolgáltatások

Krízishelyzetben igénybe vehető szolgáltatásként az önkormányzat kifejezetten a krízishelyzetben lévők számára rendkívüli gyermekvédelmi támogatást, illetve átmeneti segítyt biztosít. A rendszeres gyermekvédelmi kedvezményen, rendkívüli gyermekvédelmi támogatáson túl a hátrányos és halmozottan hátrányos gyermekek gyermekétkeztetéshez történő hozzáférése biztosított.

h) egészségfejlesztési, sport-, szabadidős és szünidős programokhoz való hozzáférés

A gyermekek szervezett időtöltésének megszervezése, és felügyelete az intézményen kívül, szünidős programokhoz hozzáférés a település részben területén megoldott. Pld: Sólyom-tábor, kézműves tábor, lovas tábor keretén belül, Retye-Rutya tábor, a Nefelejcs Egyesület szervezésével.

Egészségfejlesztési, sport-, szabadidős és szünidős programokhoz való hozzáférés a helyi lehetőségekhez mérten biztosított. A településen rendszeresen karbantartott futballpálya és tornaterem van, ahol az iskolai tornaórák megtarthatók. A falu központjában biztonságos játszótér

kapott helyet. Az óvodában külön tornaszoba van, ahol az óvodai testnevelésre van lehetőség, a kultúrházban, illetve a szabadban megoldott. Úszásoktatásra a gyerekek a móri uszodába járnak.

i) gyermekétkeztetés (intézményi, hétfégi, szünidői)

A szabadidős és szünidős programokon a település minden gyermeke – érdeklődési körének megfelelően – részt vehet a Művelődési Házban és a Faluházban megszervezésre kerülő foglalkozásokon és táborokon. Ilyen pl: a néptánc, kézműves foglalkozások, Faluház táborok.

Az intézményi gyermekétkeztetést az önkormányzat az óvoda épületében kialakított konyhával oldja meg. Ebben a formában nyújt ellátást az óvodai, iskolai napközit, szociális étkeztetést igénylők számára. Hétfégén a konyha nem üzemel, a szünidei (nyári) szervezett gyermekétkeztetés nincs. A családok igény szerint befizethetik gyermekeiket ebédre.

j) eltérő kultúrájú, vagy a hátrányos és nem hátrányos helyzetű gyermekcsoportok közötti programok.

k) hátrányos megkülönböztetés, az egyenlő bánásmód követelményének megsértése a szolgáltatások nyújtásakor: Nem jellemző!

l) előnyben részesítés, hátránykompenzáló juttatások, szolgáltatások az ellátórendszerek keretein belül: Nem jellemző!

4.4 A kiemelt figyelmet igénylő gyermekek/tanulók, valamint fogyatékossgal élő gyerekek közoktatási lehetőségei és esélyegyenlősége

- a) a hátrányos, illetve halmozottan hátrányos helyzetű, valamint sajátos nevelési igényű és beilleszkedési, tanulási, magatartási nehézséggel küzdő gyermekek/tanulók óvodai, iskolai ellátása, a köznevelési intézménybe és más településen található fejlesztő programokra való eljutás módja, lehetőségei;*

| 4.4. a) 1.számú táblázat - Hátrányos és halmozottan hátrányos helyzetű óvodás gyermekek | | | |
|--|---|--|--|
| Év | Óvodába beírt gyermekek száma (gyógypedagógiai neveléssel együtt) (TS 087) | Hátrányos és halmozottan hátrányos helyzetű óvodás gyermekek száma (gyógypedagógiai neveléssel együtt) (TS 092) | Hátrányos és halmozottan hátrányos helyzetű óvodás gyermekek aránya az óvodás gyermekekben belül (TS 093) |
| | Fő | Fő | % |
| 2016 | 35 | 0 | 0,00 |
| 2017 | 30 | 1 | 3,33 |
| 2018 | 40 | 0 | 0,00 |
| 2019 | 40 | 0 | 0,00 |
| 2020 | 45 | 1 | 2,22 |
| 2021 | 0 | 0 | 0,00 |

Forrás: TeIR, KSH Tstar

| 4.4. a) 2. számú táblázat - Hátrányos és halmozottan hátrányos helyzetű általános iskolai tanulók | | | |
|---|--|--|--|
| Év | Általános iskolai tanulók száma a nappali oktatásban | Hátrányos és halmozottan hátrányos helyzetű általános iskolai tanulók száma (gyógypedagógiai oktatással együtt) (TS 094) | Hátrányos és halmozottan hátrányos helyzetű tanulók aránya az általános iskolai tanulókon belül (TS 095) |
| | Fő | Fő | % |
| 2016 | n.a. | 0 | 0,00 |
| 2017 | n.a. | 0 | 0,00 |
| 2018 | n.a. | 2 | 5,71 |
| 2019 | n.a. | 0 | 0,00 |
| 2020 | n.a. | 0 | 0,00 |
| 2021 | n.a. | 0 | 0,00 |

Forrás: TeIR, KSH Tstar, Önkormányzati és intézményi adatgyűjtés

| 4.4. a) 3. számú táblázat - Hátrányos és halmozottan hátrányos helyzet a középszintű oktatásban | | | | | | |
|---|---|--|---|---|---|--|
| Év | Hátrányos és halmozottan hátrányos helyzetű gimnáziumi tanulók száma (TS 096) | Hátrányos és halmozottan hátrányos helyzetű tanulók aránya a gimnáziumi tanulókon belül (TS 097) | Hátrányos és halmozottan hátrányos helyzetű szakközépiskolai tanulók és hátrányos helyzetű szakiskolai és képzésfejlesztő iskolai tanulók száma a nappali oktatásban (TS 098) | Hátrányos és halmozottan hátrányos helyzetű szakközépiskolai tanulók és hátrányos helyzetű szakiskolai és képzésfejlesztő iskolai tanulók aránya a tanulóik számához viszonyítva (TS 099) | Hátrányos és halmozottan hátrányos helyzetű szakgimnáziumi tanulók száma (TS 100) | Hátrányos és halmozottan hátrányos helyzetű tanulók aránya a szakgimnáziumi tanulókon belül (TS 101) |
| | Fő | % | Fő | % | Fő | % |
| 2016 | 0 | 0 | 0 | 0 | 0 | 0 |
| 2017 | 0 | 0 | 0 | 0 | 0 | 0 |
| 2018 | 0 | 0 | 0 | 0 | 0 | 0 |
| 2019 | 0 | 0 | 0 | 0 | 0 | 0 |
| 2020 | 0 | 0 | 0 | 0 | 0 | 0 |
| 2021 | 0 | 0 | 0 | 0 | 0 | 0 |

Forrás: TeIR, KSH Tstar

| 4.4. a) 4. számú táblázat - Hátrányos és halmozottan hátrányos helyzet | | |
|---|---|---|
| Év | Megállapított hátrányos helyzetű gyermekek és nagykorúvá vált gyermekek száma (TS 114) | Megállapított halmozottan hátrányos helyzetű gyermekek és nagykorúvá vált gyermekek száma (TS 113) |
| | fő | fő |
| 2016 | 0 | 0 |
| 2017 | 5 | 0 |
| 2018 | 0 | 0 |
| 2019 | 0 | 0 |
| 2020 | 0 | 0 |
| 2021 | 0 | 0 |

Forrás: TeIR, KSH Tstar

A sajátos nevelési igényű és beilleszkedési, tanulási, magatartási nehézségekkel küzdő gyermekek óvodai ellátása, fejlesztés a móri Nevelési Tanácsadó javaslatára megoldott. A gyermekek fejlesztésére logopédus jár heti egy alkalommal.

A településen egy általános iskola működik, melyben egyaránt tanulhat különleges bánásmódot igénylő gyermek, sajátos nevelési igényű gyermek, beilleszkedési, tanulási nehézséggel küzdő gyermek éppúgy, mint a kiemelten tehetséges gyermek. Az iskolai oktatásban nem tapasztalható sem hátrányos megkülönböztetés, sem szegregáció.

A közneveléshez kapcsolódó kiegészítő szolgáltatások teljesítése érdekében gyógypedagógus, gyógy-testnevelő, logopédus foglalkozik a rászoruló gyermekekkel.

b) a közneveléshez kapcsolódó kiegészítő szolgáltatások (pl. iskolára/óvodára jutó gyógypedagógusok, iskolapszichológusok száma stb.)

c)

| 4.4.1. számú táblázat - Óvodai nevelés adatai (A táblázat kitöltése és elemzése opcionális.) | | |
|---|------|-----------------|
| ÓVODAI ELLÁTOTTSÁG | | |
| Az óvoda telephelyeinek száma (db) | 1 | |
| Hány településről járnak be a gyermekek (db) | 2 | |
| Óvodai férőhelyek száma (fő) | 60 | |
| Óvodai gyermekcsoportok száma (gyógypedagógiai neveléssel együtt) (db) | 2 | |
| Az óvoda nyitvatartási ideje (...h-tól ...h-ig): | 06 | 17 |
| A nyári óvoda-bezárás időtartama (nap) | n.a. | |
| Személyi feltételek | Fő | Hiányzó létszám |
| Óvodapedagógusok száma | 6 | 0 |
| Ebből diplomás óvodapedagógusok száma | 6 | 0 |
| Gyógypedagógusok létszáma | 2 | 0 |
| Dajka/gondozónő | 2 | 0 |
| Kisegítő személyzet | 3,5 | 0 |

Forrás: Önkormányzati, intézményi adatgyűjtés

| 4.4.2. számú táblázat - Óvodai nevelés adatai | | | | | | | | |
|---|-------------------------------|--|--|--|--|--|---|---|
| Év | 3-6 éves korú gyermekek száma | Óvodai gyermekcsoportok száma - gyógypedagógiai neveléssel együtt (TS 085) | Óvodai férőhelyek száma (gyógypedagógiai neveléssel együtt) (TS 090) | Óvodai feladatellátási helyek száma (gyógypedagógiai neveléssel együtt) (TS 088) | Óvodába beírt gyermekek száma (gyógypedagógiai neveléssel együtt) (TS 087) | Óvodai gyógypedagógiai gyermekcsoportok száma (TS 086) | Gyógypedagógiai oktatásban részesülő óvodás gyermekek száma az integráltan oktatott SNI gyermekek nélkül (TS 091) | Egy óvodai gyermekcsoportra jutó gyermekek száma (TS 089) |
| | fő | db | db | db | fő | db | fő | fő |
| 2016 | n.a. | 2 | 50 | 1 | 35 | 0 | 0 | 18 |
| 2017 | n.a. | 2 | 50 | 1 | 30 | 0 | 0 | 15 |
| 2018 | n.a. | 2 | 50 | 1 | 40 | 0 | 0 | 20 |
| 2019 | n.a. | 2 | 50 | 1 | 40 | 0 | 0 | 20 |
| 2020 | n.a. | 2 | 50 | 1 | 45 | 0 | 0 | 23 |
| 2021 | n.a. | 0 | 0 | 0 | 0 | 0 | 0 | 0 |

Forrás: TeIR, KSH Tstár, Önkormányzati adatgyűjtés

| 4.4.4. számú táblázat - Általános iskolák adatai: osztályok, gyógypedagógiai osztályok, feladatellátási helyek | | | | | |
|--|---|---|---|--|--|
| Tanév | Az általános iskolai osztályok száma a gyógypedagógiai oktatásban (a nappali oktatásban) (TS 080) | Az általános iskolai osztályok száma (a gyógypedagógiai oktatással együtt) (TS 081) | Általános iskolai feladatellátási helyek száma (gyógypedagógiai oktatással együtt) (TS 079) | Egy általános iskolai osztályra jutó tanulók száma a nappali oktatásban (gyógypedagógiai oktatással együtt) (TS 082) | Más településről bejáró általános iskolai tanulók aránya a nappali oktatásban (TS 084) |
| | db | db | db | fő | % |
| 2016 | 0 | 4 | 1 | 12,50 | 0,00 |
| 2017 | 0 | 4 | 1 | 10,75 | 0,00 |
| 2018 | 0 | 4 | 1 | 8,75 | 2,86 |
| 2019 | 0 | 4 | 1 | 8,00 | 0,00 |
| 2020 | 0 | 2 | 1 | 17,00 | 0,00 |
| 2021 | 0 | 0 | 0 | 0,00 | 0,00 |

Forrás: TeIR, KSH Tstár

| 4.4.5. számú táblázat - A 8. évfolyamot eredményesen befejeők a nappali oktatásban | |
|---|---|
| Tanév | A 8. évfolyamot eredményesen befejezte a nappali oktatásban (TS 083) |
| | Fő |
| 2016 | 0 |
| 2017 | 0 |
| 2018 | 0 |
| 2019 | 0 |
| 2020 | 0 |
| 2021 | 0 |

Forrás: TeIR, KSH Tstar

Az általános iskoláskorú gyermekek száma magasabb, mint a táblázatban látható számok. Sok szülő más, vidéki általános iskolába, 6-és 8 osztályos gimnáziumba írta gyermekét.

Az iskola személyi feltételei megfelelőnek értékelhetők.

c) hátrányos megkülönböztetés és jogellenes elkülönítés az oktatás, képzés területén, az intézmények között és az egyes intézményeken belüli szegregációs jelenségek.

Az oktatás területén nincsen hátrányos megkülönböztetés, sem szegregációs jelenségek.

d) az intézmények között a tanulók iskolai eredményességében, az oktatás hatékonyságában mutakozó eltérések: nem jellemző!

e) előnyben részesítés hátránykompenzáló juttatások, szolgáltatások

Egyéni foglalkozások fejlesztése az iskolában.

| 4.4.6. számú táblázat - Gyermekjóléti, hátránykompenzáló szolgáltatások | | | | |
|---|---|--|---|---|
| Év | Biztos kezdet gyerekházat rendszeresen igénybe vevő gyermekek száma | Tanoda szolgáltatást rendszeresen igénybe vevő gyermekek száma | Család- és gyermekjóléti szolgáltatást igénybe vevő kiskorúak száma | Szünidei étkeztetésben részesülő gyermekek száma (TS 112) |
| | Fő | Fő | Fő | Fő |
| 2016 | n.a. | n.a. | n.a. | 0 |
| 2017 | n.a. | n.a. | n.a. | 0 |
| 2018 | n.a. | n.a. | n.a. | 0 |
| 2019 | n.a. | n.a. | n.a. | 0 |
| 2020 | n.a. | n.a. | n.a. | 0 |
| 2021 | n.a. | n.a. | n.a. | 0 |

Forrás: TeIR, KSH Tstar, Önkormányzati és intézményfenntartói adatok

4.5 Következtetések: problémák beazonosítása, fejlesztési lehetőségek meghatározása.

| A gyerekek helyzete, esélyegyenlősége vizsgálata során településünkön | |
|---|-----------------------------|
| beazonosított problémák | fejlesztési lehetőségek |
| Ingyen tankönyv mindenkinek | Ingyen tankönyv mindenkinek |
| Nyári táborok | Nyári táborok |
| Halloweeni túra | Halloweeni cukorka keresés |

5. A nők helyzete, esélyegyenlősége

5.1 A nők gazdasági szerepe és esélyegyenlősége

A nők esélyegyenlőségének jogi alapvetései, miszerint

- a nők és férfiak egyenjogúak, egyenlő jogok illetik meg őket minden polgári, politikai, gazdasági, szociális, kulturális jog tekintetében,
- a nőket a férfiakkal egyenlő bánásmód illeti meg a munkavállalás, szakképzés, előmeneteli lehetőségek, valamint a munkafeltételek terén
- szociális biztonság területén,

A munkaviszonnyal, a munka díjazásával kapcsolatban érvényesülnie kell az egyenlő bánásmódnak. A nők tekintetében figyelemmel kell lenni a védett tulajdonságokra: nem, családi állapot, anyaság, és terhesség tekintetében.

a) foglalkoztatás és munkanélküliség a nők körében és az alacsony iskolai végzettségű nők elhelyezkedési lehetőségei

| 5.1.1. számú táblázat - Munkanélküliségi ráta nemek szerint (a 3.2.1. táblával azonos) | | | |
|--|---|-------------------------------|-----------------|
| Év | Nyilvántartott álláskeresők aránya az állandó népességben a 15-64 évesek körében | | |
| | Férfiak aránya (TS 033) | Nők aránya (TS 034) | Összesen |
| | % | % | % |
| 2016 | 1,23 | 1,75 | 1,49% |
| 2017 | 3,26 | 3,54 | 3,40% |
| 2018 | 1,22 | 1,03 | 1,13% |
| 2019 | 3,62 | 1,82 | 2,72% |
| 2020 | 2,72 | 2,33 | 2,53% |
| 2021 | 3 | 1,54 | 2,27% |

Forrás: TeIR, Nemzeti Munkaügyi Hivatal

| 5.1.2. számú tábla - A 180 napnál hosszabb ideje nyilvántartott álláskeresők (a 3.2.3. táblával azonos) | | |
|--|--|---|
| Év | 180 napnál hosszabb ideje regisztrált munkanélküliek aránya (TS 057) | Nők aránya a 180 napon túli nyilvántartott álláskeresőkön belül (TS 058) |
| | % | % |
| 2016 | 50 | 66,67 |
| 2017 | 29,63 | 62,5 |
| 2018 | 66,67 | 66,67 |
| 2019 | 50 | 36,36 |
| 2020 | 70 | 42,86 |
| 2021 | 72,22 | 46,15 |

Forrás: TeIR, Nemzeti Munkaügyi Hivatal

| 5.1.3. számú táblázat - Pályakezdő állás keresők száma (a 3.2.6. táblával azonos) | | |
|--|--|---|
| Év | Nyilvántartott állás keresők száma (TS 052) | Nyilvántartott pályakezdő állás keresők száma (TS 053) |
| | fő | Fő |
| 2016 | 12 | 3 |
| 2017 | 27 | 3 |
| 2018 | 9 | 1 |
| 2019 | 22 | 1 |
| 2020 | 20 | 0 |
| 2021 | 18 | 1 |

Forrás: TeIR, Nemzeti Munkaügyi Hivatal

A munkanélküliek körében a nők szívesebben vesznek részt foglalkoztatást segítő és képzési programokban. Az alacsony iskolai végzettségű nők elhelyezkedési esélyei nehezebbek, mint a férfiaké. Ez talán a fizikai állóképesség miatt lehet így. Amennyiben egy munkakörre férfi és nő is jelentkezik, többnyire a férfi munkaerőt részesítik előnyben. Nem megy el GYES-re, és nem ő marad otthon a beteg gyerekkel. Ezek nem hangosan kimondott vélemények, de azért érzékelhető. Nők számára helyben – 1-2 vállalkozást kivéve - csak az Önkormányzat tud munkát biztosítani közfoglalkoztatás keretében.

b) alacsony iskolai végzettségű nők elhelyezkedési lehetőségei

Szomszédos településen Csókakőn egy varroda üzemel, ahol sok helyi nő dolgozik, valamint Mór vonzáskörzetében számos üzem létesült, elsősorban autóalkatrész, illetve ülés huzat gyártás fizikai betanított munka a nők elhelyezkedésére pozitívan hat. Hátrányos megkülönböztetés a foglalkoztatás területén nincs.

c) hátrányos megkülönböztetés a foglalkoztatás területén (pl. bérkülönbség)

Nem tapasztalható hátrányos megkülönböztetés a foglalkoztatás területén.

5.2 A munkaerő-piaci és családi feladatok összeegyeztetését segítő szolgáltatások (pl. bölcsődei, családi napközi, óvodai férőhelyek, férőhelyhiány; közintézményekben rugalmas munkaidő, családbarát munkahelyi megoldások stb.)

| 5. 2. 1. számú táblázat – Védőnői álláshelyek száma (a 4.3.1. táblával azonos) | | | |
|---|--|--------------------------------|---------------------------------|
| Év | Betöltött védőnői álláshelyek száma (TS 109) | 0-3 év közötti gyermekek száma | Átlagos gyermekszám védőnőnként |
| | db | fő | fő |
| 2016 | 1 | n.a. | - |
| 2017 | 1 | n.a. | - |
| 2018 | 1 | n.a. | - |
| 2019 | 1 | n.a. | - |
| 2020 | 1 | n.a. | - |
| 2021 | 1 | n.a. | - |

Forrás: TeIR, KSH Tstar, Önkormányzati adatok

| 5.2.2. a) Bölcsődék és bölcsődébe beíratott gyermekek száma (4.3.3. a.) számú táblázatból | | |
|--|--|---|
| Év | Működő, önkormányzati bölcsődei férőhelyek száma | Önkormányzati bölcsődébe beírt gyerekek száma |
| | db | Fő |
| 2016 | n.a. | n.a. |
| 2017 | n.a. | n.a. |
| 2018 | n.a. | n.a. |
| 2019 | n.a. | n.a. |
| 2020 | n.a. | n.a. |
| 2021 | n.a. | n.a. |

Forrás: Önkormányzati és intézményi adatgyűjtés

| 5.2.2. b) Bölcsődék és bölcsődébe beíratott gyermekek száma (4.3.3. b.) számú táblázatból | | | | | | | | |
|--|---|---|--|--|---|---|---|--|
| Év | Működő munkahelyi bölcsődei férőhelyek száma (TS 126) | Munkahelyi bölcsődébe beírt gyerekek száma (TS 122) | Működő családi bölcsődei férőhelyek száma (TS 125) | Családi bölcsődébe beírt gyerekek száma (TS 121) | Működő mini bölcsődei férőhelyek száma (TS 127) | Mini bölcsődébe beírt gyerekek száma (TS 123) | Működő (összes) bölcsődei férőhelyek száma (TS 124) | Bölcsődébe (összes) beírt gyermekek száma (TS 120) |
| | db | Fő | db | Fő | db | Fő | db | Fő |
| 2016 | 0 | 0 | 0 | 0 | 0 | 0 | 0 | 0 |
| 2017 | 0 | 0 | 0 | 0 | 0 | 0 | 0 | 0 |
| 2018 | 0 | 0 | 0 | 0 | 0 | 0 | 0 | 0 |
| 2019 | 0 | 0 | 0 | 0 | 0 | 0 | 0 | 0 |
| 2020 | 0 | 0 | 0 | 0 | 0 | 0 | 0 | 0 |
| 2021 | 0 | 0 | 0 | 0 | 0 | 0 | 0 | 0 |

Forrás: TeIR, KSH Tstar

A településen bölcsőde nincs, napközi otthonos óvoda működik. Az óvodai férőhelyek száma 60 Az óvodába beíratott gyermekek száma jelenleg 48 fő, amely év végéig változik. A két és féleves korú gyermek csak abban az esetben vehető fel az óvodába, ha minden harmadik életévét betöltött gyermek számára biztosított az elhelyezés és még van üres férőhely. A nők elhelyezkedése szempontjából fontos tényező, hogy a gyermekek napközbeni ellátása megoldott legyen. Van arról is információ, hogy GYES után az anya, mivel távolabbi helyen talált állást magának, gyermekét is a munkahelye

szerinti település óvodájába íratta. Ez fordított esetben is előfordul, a helyi óvodába más településről is íratnak be a szülők gyermekeit. A községben családbarát munkahelyi megoldásra, rugalmas munkaidőkezdesre nincs példa, hiszen munkahely is kevés van.

A település 2,5%-át teszi ki a 3 évnél fiatalabb lakosok száma, így feltételezhető hogy körülbelül ennyi nő tartózkodik valamilyen gyermek ellátási jogcímen otthon, nem dolgozik. Visszatérésüket a munkaerő piacra segíti a helyben működő két csoportos óvoda, mely kedvező nyitva tartásával segíti a szülőket gyermekeik napközbeni felügyeletének biztosításával és ellátásával.

5.3 Családtervezés, anya- és gyermekgondozás területe

Védőnői Szolgálat a Csákvár Város Védőnői körzetéhez tartozóan kerül ellátásra, heti 2 alkalommal rendszeresen, krízis helyzetben soron kívül.

A védőnői hálózat hatékony működése a gyermek és az anya védelmét szolgálja. A családtervezéssel, gyermekvállalással kapcsolatos ismeretek átadása megfelelő.

A védőnő nem csak a kisgyermek egészségi állapotának felügyeletét végzi, hanem a kismama gyakorlati és lelki segítése is feladata. Szoros kapcsolatban áll a családokkal, rálátása van a gyermek családi körülményeire. Kapcsolatot tart a kisgyermekellátó intézményekkel, gyermek és házi orvossal, ezenkívül egészségnapokat is szervez.

5.4 A nőket érő erőszak, kapcsolati erőszak

A családon belüli, nők ellen irányuló erőszak nem jellemző a településen. Ez nem jelenti azt, hogy nem fordult elő, azonban erre nem mindig derül fény, mert az érintettek nem szívesen beszélnek róla.

A Családsegítő Szolgálathoz fordulhat, akit ilyen jellegű atrocitás ér, továbbá rendőrségi feljelentést lehet tenni.

5.5 Krízishelyzetben igénybe vehető szolgáltatások (pl. anyaoththon, családok átmeneti otthona)

A településen anyaoththon, családok átmeneti otthona nem működik. A helyi információk alapján erre nincs szükség.

5.6 A nők szerepe a helyi közéletben

Civil szervezet révén számos program szervezésében, lebonyolításban aktívan részt vesznek, a helyi képviselő-testületben is képviseltetik magukat. A település közéletében a nők aktivitása magasabb, mint a férfiaké.

5.7 A nőket helyi szinten fokozottan érintő társadalmi problémák és felszámolásukra irányuló kezdeményezések

A nőket helyi szinten fokozottan érintő társadalmi problémák nem jellemzők, intézkedést nem igényelnek.

5.8 Következtetések: problémák beazonosítása, fejlesztési lehetőségek meghatározása.

| | |
|--|--|
| A nők helyzete, esélyegyenlősége vizsgálata során településünkön | |
| beazonosított problémák | fejlesztési lehetőségek |
| Amatőr színjátszó társulat működése | Színarabok előadása évi több alkalommal. |

6. Az idősek helyzete, esélyegyenlősége

6.1 Az időskorú népesség főbb jellemzői (pl. száma, aránya, jövedelmi helyzete, demográfiai trendek stb.) A társadalombiztosítási nyugellátásról szóló 1997. évi LXXI. törvény értelmében a kötelező társadalombiztosítási nyugdíjrendszer

saját jogú nyugdíj

- öregségi nyugdíj
- rehabilitációs járadék

hozzátartozói nyugdíj

- özvegyi
- árvaellátás
- szülői
- baleseti hozzátartozói nyugellátás
- özvegyi járadék

A nyugdíjas korosztály létszáma magas, sok az egyedül élő. A település lakosságának 29,0 %-a nyugdíjban, nyugdíjszerű ellátásban részesül. Kevés azon lakosok száma, akik a szociális ellátás valamely formáját igénybe veszik, igénybe tudják venni.

| Év | 65 év feletti állandó lakosok száma (fő) (TS 026 és TS 028 összesen) | 0-14 éves korú állandó lakosok száma (fő) (TS 010 és TS 012 összesen) | Öregedési index % (TS 030) |
|------|---|--|-------------------------------|
| 2016 | 205 | 177 | 115,82% |
| 2017 | 208 | 179 | 116,20% |
| 2018 | 201 | 184 | 109,24% |
| 2019 | 203 | 180 | 112,78% |
| 2020 | 205 | 189 | 108,47% |
| 2021 | 220 | 189 | 116,40% |

Forrás: TeIR, KSH-TSTAR

| 6.1.1. számú táblázat – Nyugdíjban, ellátásban, járadékban és egyéb járandóságban részesülők száma | | | |
|--|--|--|------------------|
| Év | Nyugdíjban, ellátásban, járadékban és egyéb járandóságban részesülő férfiak száma (TS 063) | Nyugdíjban, ellátásban, járadékban és egyéb járandóságban részesülő nők száma (TS 064) | Összes nyugdíjas |
| 2016 | 118 | 182 | 300 |
| 2017 | 112 | 184 | 296 |
| 2018 | 107 | 181 | 288 |
| 2019 | 110 | 184 | 294 |
| 2020 | 110 | 183 | 293 |
| 2021 | 0 | 0 | 0 |

Forrás: TeIR, KSH Tstar

| 6.1.2. számú táblázat - Nyugdíjszerű ellátások | | | | | | | |
|--|---|---|--|--|---|---|--|
| Év | Életkoron alapuló ellátásban részesülő férfiak száma (TS 067) | Életkoron alapuló ellátásban részesülő nők száma (TS 068) | Öregségi nyugdíjban részesülő férfiak száma (TS 069) | Öregségi nyugdíjban részesülő nők száma (TS 070) | Özvegyi és szülői nyugdíjban részesülő férfiak száma (TS 071) | Özvegyi és szülői nyugdíjban részesülő nők száma (TS 072) | Időskoriúak járadékában részesítettek havi átlagos száma (fő) (TS 134) |
| 2016 | 9 | 1 | 94 | 142 | 1 | 7 | 0 |
| 2017 | 9 | 1 | 90 | 147 | 0 | 6 | 1 |
| 2018 | 10 | 1 | 84 | 146 | 0 | 6 | 0 |
| 2019 | 10 | 1 | 89 | 154 | 0 | 5 | 0 |
| 2020 | 12 | 1 | 86 | 154 | 1 | 5 | 0 |
| 2021 | 0 | 0 | 0 | 0 | 0 | 0 | 0 |

Forrás: TeIR, KSH Tstar

Tevékeny időskor (pl. élethosszig tartó tanulás, idősök, nyugdíjasok foglalkoztatásának lehetőségei a közintézményekben, foglalkoztatásukat támogató egyéb programok a településen)

Az aktív nyugdíjas korosztály időtöltése a Nyugdíjas Klubban, közösségi rendezvényeken, illetve a Nefelejcs Egyesületben valósul meg, ahol tapasztalataikat, tudásukat a fiatalabb korosztály részére át tudják adni.

6.2 Idősek munkaerő-piaci helyzete

a) idősök, nyugdíjasok foglalkoztatottsága

Az idős korosztály, főként az 55 év feletiek foglalkoztatási mutatói a településen alacsonyabbak a többi korosztályhoz képest.

6.2. számú táblázat - Hátrányos megkülönböztetés a foglalkoztatás terén (a 3.2.2. táblázatból)

| Nyilvántartott álláskeresők száma összesen | Év | 2016 | 2017 | 2018 | 2019 | 2020 | 2021 |
|---|--------------------|--------|-----------|-----------|----------|-----------|-----------|
| | Fő összesen | | 12 | 27 | 9 | 22 | 20 |
| 41-45 év (TS 042) | Fő | 2 | 3 | 0 | 4 | 3 | 4 |
| | % | 16,67% | 11,11% | 0,00% | 18,18% | 15,00% | 22,22% |
| 46-50 év (TS 043) | Fő | 1 | 4 | 0 | 1 | 1 | 1 |
| | % | 8,33% | 14,81% | 0,00% | 4,55% | 5,00% | 5,56% |
| 51-55 év (TS 044) | Fő | 0 | 2 | 2 | 3 | 1 | 0 |
| | % | 0,00% | 7,41% | 22,22% | 13,64% | 5,00% | 0,00% |
| 56-60 év (TS 045) | Fő | 1 | 4 | 2 | 3 | 3 | 3 |
| | % | 8,33% | 14,81% | 22,22% | 13,64% | 15,00% | 16,67% |
| 61 éves, vagy afeletti (TS 046) | Fő | 4 | 3 | 2 | 5 | 5 | 4 |
| | % | 33,33% | 11,11% | 22,22% | 22,73% | 25,00% | 22,22% |

Forrás: TeIR, Nemzeti Munkaügyi Hivatal

b) tevékeny idős kor (pl. élethosszig tartó tanulás, idősök, nyugdíjasok foglalkoztatásának lehetőségei a közintézményekben, foglalkoztatásukat támogató egyéb programok a településen) Helyben az idősebb korosztály részére a nyugdíjas klub biztosít kikapcsolódást. Ezen kívül a Művelődési Házban működő csoportok tevékenységébe is bekapcsolódhatnak az idősebbek.

c) hátrányos megkülönböztetés a foglalkoztatás területén

Annak a személynek, aki ebben a korban munkanélkülivé vált, az elhelyezkedési lehetősége kisebb, sokkal kiszolgáltatottabb a munkaerő-piacon. Ebben az esetben látványos a diszkrimináció, hiszen nem csak az elhelyezkedési esélye rosszabb, a létszámleépítés is hamarabb eléri a korosztályt. Az sem jellemző, hogy a lakosság köréből többen éljenek a nyugdíj melletti vagy helyetti munkavégzés lehetőségével.

6.3 A közszolgáltatásokhoz, közösségi közlekedéshez, információhoz és a közösségi élet gyakorlásához való hozzáférés

a) az idősök egészségügyi és szociális szolgáltatásokhoz való hozzáférése

| 6.3.1. számú táblázat - 65 évnél idősebb népesség és nappali ellátásban részesülő időskorúak száma | | | | |
|--|---|---|--|--|
| Év | 65 év feletti lakosság száma (férfiak TS 026, nők TS 028) | Nappali ellátásban részesülő időskorúak száma (TS 129) | Házi segítségnyújtásban részesülők száma (TS 130) | Szociális étkeztetésben részesülők száma (TS 131) |
| | Fő | Fő | fő | fő |
| 2016 | 205 | 0 | 6 | 19 |
| 2017 | 208 | 0 | 6 | 25 |
| 2018 | 201 | 0 | 8 | 27 |
| 2019 | 203 | 0 | 7 | 29 |
| 2020 | 205 | 0 | 8 | 28 |
| 2021 | 220 | 0 | 0 | 0 |

Forrás: TeIR, KSH Tstar

A házi orvosi ellátás a hét minden napján van helyben rendelés. Helyben fiókgyógyszertár működik. A központi ügyelet a Móri Többcélú térségi Társulás keretén belül megoldott. A Móri Kórház és Rendelőintézet teljes körű szakellátást, orvosi rehabilitációt biztosít.

b) kulturális, közművelődési szolgáltatásokhoz való hozzáférés;

Helyi kulturális és közművelődési rendezvényeken a nyugdíjas korosztály részvételi aránya magas. Nyugdíjas Klub fürdőlátogatással egybekötött kirándulásokat szervez az aktív tagjainak.

Házi segítségnyújtás és szociális étkeztetés a Vértesalja Önkormányzati Társulás keretében megoldott. 1 fő szociális gondozó és ápoló iskolai végzettséggel rendelkező dolgozó segíti az egyedül élő időseket illetve a rászorultakat mindennapjaikban.

Az önkormányzat kötelező feladatként biztosítja a rászoruló, településen élő idősek számára a szociális alapszolgáltatásokat, továbbá a nem kötelező alapszolgáltatásokhoz való hozzájutást. Az önkormányzat a Vértesalja Önkormányzati Társulás keretében látja el feladatát. Az önkormányzat szociális rendelete, valamint a Társulási Megállapodásban foglaltak szerint az idősek számára biztosított a szociális alapszolgáltatás:

- étkeztetés
- házi segítségnyújtás
- jelzőrendszeres segítségnyújtás

Helyi intézményi, szociális szolgáltatások igénybe vevőinek száma:

c) idősek informatikai jártassága

A település időseinek zömére nem jellemző az informatikai jártasság, de vannak, akik szeretnék megismerni az internet világát.

Informatikai jártasságuk egyre terjedőben van, mivel a faluból elszármazó gyerekekkel, unokákkal való kapcsolattartás egyik leggyorsabb és legolcsóbb módja.

d) a generációk közötti programok.

6.4 Az időseket, az életkorral járó sajátos igények kielégítését célzó programok a településen

Az idősebb, de még tetterre kész nyugdíjasok egyaránt aktívak a civil, állami vagy egyházi eseményeken egyaránt. A még idősebbek már koruk és egészségi állapotuk miatt nehezebben mozdulnak ki otthonról.

Az elmúlt években egészségnapon vehettek részt az idősek, ahol ingyenes vizsgálatokkal, tanácsadásokkal várták őket.

6.5 Következtetések: problémák beazonosítása, fejlesztési lehetőségek meghatározása.

| Az idősek helyzete, esélyegyenlősége vizsgálata során településünkön | |
|--|---|
| beazonosított problémák | fejlesztési lehetőségek |
| Várjuk együtt a karácsonyt | Az adventi időszak mindenki számára fontos. Azoknak, akik családban ünneplik a karácsonyt, bizonyára ez a legfontosabb családi ünnepek közé tartozik. Azoknak viszont, akik valami oknál fogva egyedül ünnepelnek, fontos, hogy valamilyen közösségi eseményen megoszthassa örömét embertársaival |
| Generációk közti különbségek áthidalása | Fontosnak tartjuk, hogy a gyermekek és az idősek találkozzanak egymással, megismerjék a hagyományokat |
| Idősek napja | Az iskola tanulói és az önkéntesek az idősek világnapján egy műsorral és egy ebéddel kedveskednek az időseknek |
| Csákberényi túrázók | Hetente 2 alkalommal túrázás a Vértesben |

7. A fogyatékkal élők helyzete, esélyegyenlősége

7.1 A településen fogyatékossgal élő személyek főbb jellemzői, sajátos problémái

| 7.1.1 számú táblázat - Megváltozott munkaképességű személyek ellátásaiban részesülők száma nemenként | | | |
|--|--|--|----------|
| Év | Megváltozott munkaképességű személyek ellátásaiban részesülők száma - Férfiak (TS 061) | Megváltozott munkaképességű személyek ellátásaiban részesülők száma - Nők (TS 062) | Összesen |
| 2016 | 10 | 27 | 37 |
| 2017 | 10 | 24 | 34 |
| 2018 | 10 | 22 | 32 |
| 2019 | 8 | 21 | 29 |
| 2020 | 10 | 21 | 31 |
| 2021 | 0 | 0 | 0 |

Forrás: TeIR, KSH Tstar

| 7.1.2. számú táblázat - Nappali ellátásban részesülő fogyatékkal élők száma | |
|---|--|
| Év | Nappali ellátásban részesülő fogyatékos személyek száma (TS 128) |
| 2016 | 0 |
| 2017 | 0 |
| 2018 | 0 |
| 2019 | 0 |
| 2020 | 0 |
| 2021 | 0 |

Forrás: TeIR, KSH Tstar; és helyi adatszolgáltatók

a) fogyatékkal élők foglalkoztatásának lehetőségei, foglalkoztatottsága (pl. védett foglalkoztatás, közfoglalkoztatás)

Az önkormányzat létszámgazdálkodása nagyon szűk keretek között lehetséges ezért fogyatékkal élők foglalkoztatására nincs lehetőség. A településen ez problémaként nem releváns.

b) munkavállalást segítő lehetőségek;

c) hátrányos megkülönböztetés a foglalkoztatás területén

Nem releváns a településen.

c) önálló életvitelt támogató helyi intézmények, szolgáltatások, programok

Kulturális programokon való részvétel, a művelődési ház szolgáltatásaihoz való hozzáférés ugyanúgy biztosított fogyatékkal élők számára is.

7.2 Fogyatékkal élő személyek pénzbeli és természetbeni ellátása, kedvezményei

Mozgáskorlátozottak közlekedési támogatás, parkolási kártya, súlyadó kedvezmények.

A fogyatékos személyek az önkormányzatnál megfelelő információhoz jutnak a jogszabály szerint járó pénzbeli és természetbeni ellátásokról. Ezeket igénybe is veszik. Alapellátásként amennyiben ennek szükségét érzik biztosítható: szociális alapszolgáltatás, étkeztetés, házi segítségnyújtás, családsegítés.

Fogyatékos személyek számára ápolást, gondozást nyújtó intézmény, fogyatékos személyek otthona, rehabilitációs intézmények, fogyatékos személyek gondozóháza, lakóotthon a településen nincs.

A táblázat megjelenítése nem indokolt, mert a településen sem önkormányzati, sem egyházi fenntartású, sem civil fenntartású intézmény a nappali ellátásban részesülő fogyatékos személyek számára nincs.

7.3 A közszolgáltatásokhoz, közösségi közlekedéshez, információhoz és a közösségi élet gyakorlásához való hozzáférés lehetőségei, akadálymentesítés

a) egészségügyi és rehabilitációs ellátások elérhetősége, együttműködése;

b) települési önkormányzati tulajdonban lévő középületek akadálymentesítettsége;

A fogyatékos személynek joga van a számára akadálymentes, érzékelhető és biztonságos épített környezetre.

A településen az önkormányzat tulajdonában lévő közintézmények, a településen található üzletek akadálymentesítése, az önkormányzat épületének kivételével, megoldott.

c) közszolgáltatásokhoz, köznevelési intézményekhez, kulturális és sportprogramokhoz való hozzáférés lehetőségei, fizikai, információs és kommunikációs akadálymentesítettség, lakóépületek, szolgáltató épületek akadálymentesítettsége

A kulturális események színhelye a művelődési ház, amelyet úgy alakítottak ki, hogy mozgássérülteknek, és gyengén látóknak is lehetőségük van hozzáférni a programokhoz, mosdóhoz.

d) munkahelyek akadálymentesítettsége

Munkahelyek alig vannak és a helyi vállalkozások közül senki nem alkalmaz fogyatékkal élő személyt

e) közösségi közlekedés, járdák, parkok akadálymentesítettsége; A község szinte egész területén folyamatos útfelújítások, ill. járdák kialakítása történt az elmúlt években.

f) fogyatékossgal élő személyek számára rendelkezésre álló helyi szolgáltatások (pl. speciális közlekedési megoldások, fogyatékosok nappali intézménye, stb.)

Nincsenek helyi szolgáltatások fogyatékos személyek részére.

f) előnyben részesítés (hátránykompenzáló juttatások, szolgáltatások)

Nem jellemző.

7.4. Fogyatékossgal élők sajátos igényeinek kielégítését célzó programok a településen

A települési rendezvények a teljes lakosság számára kerülnek megrendezésre, ügyelve arra, hogy azokon egyidejűleg a fogyatékossgal élők is részt tudjanak venni.

7.5 A fogyatékossgal élőket helyi szinten fokozottan érintő társadalmi problémák és a felszámolásukra irányuló kezdeményezések

Ilyen jellegű problémák a településen nem fordulnak elő jellemzően.

7.6 Következtetések: problémák beazonosítása, fejlesztési lehetőségek meghatározása

| A fogyatékossgal élők helyzete, esélyegyenlősége vizsgálata során településünkön | |
|--|---|
| beazonosított problémák | fejlesztési lehetőségek |
| Esély nap | Olyan szervezet meghívása az általános iskolába, akik fogyatékossgal élő emberek mindennapjait mutatják be a gyerekek számára |

| Több célcsoportot érintő, településszintű megállapítások | |
|--|-------------------------|
| beazonosított problémák | fejlesztési lehetőségek |
| | |

8. Helyi partnerség, lakossági önszerveződések, civil szervezetek és for-profit szereplők társadalmi felelősségvállalása

- a) a 3–7. pontban szereplő területeket érintő civil, egyházi szolgáltató és érdekvédelmi szervezetek, önszerveződések feltérképezése (pl. közfeladatot ellátó szervezetek száma közfeladatonként bemutatva, önkéntesek száma, partnerségi megállapodások száma stb.)
- b) helyi önkormányzati, nemzetiségi önkormányzati, egyházi, civil szektor és gazdasági szereplők közötti partnerség bemutatása;
- c) önkormányzatok közötti, illetve térségi, területi társulásokkal való partnerség, társadalmi felzárkózást segítő közös programok bemutatása;
- d) a nemzetiségi önkormányzatok célcsoportokkal kapcsolatos esélyegyenlőségi tevékenysége
- e) civil szervezetek célcsoportokkal kapcsolatos esélyegyenlőségi tevékenysége;
- f) for-profit szereplők részvétele a helyi esélyegyenlőségi feladatok ellátásában.

A társadalmi partnerség és együttműködés egyik eszköze a HEP Fórumok szervezése. HEP Fórumok segítségével a helyi állami, önkormányzati, egyházi és civil szervezetek között a hatékonyabb együttműködés alakulhat ki a célcsoportok esélyegyenlőségi problémáinak a beazonosításában, a problémákra adekvátan válaszoló intézkedések megfogalmazásában, összehangolásában, valamint a HEP intézkedéseinek megvalósításában, megkönnyítve így az önkormányzatok esélyteremtő feladatainak ellátását.

A településen közfeladatot ellátó Polgárőrség működik. Jelentős szerepet vállalnak a közbiztonság és a település rendezvényeinek biztosításában együttműködve a Móri Rendőrkapitánysággal. Helyi Tűzoltó Egyesület 30 fő létszámmal újra alakult, aktívan részt vesz a helyi rendezvények biztosításában, időjárás okozta károk – tüzesetek – elhárításában, együtt működve a Székesfehérvári Tűzoltó Parancsnoksággal.

A településen működő Katolikus Karitasz ruha és ételmisszerostással segíti a településen élő szegény lakosságot.

A Vértes Vidékéért Alapítvány tevékenyen részt vesz a település programjainak megszervezésében, lebonyolításában. Pályázatokon való részvételével segít a lakókörnyezet szebbé tételében, a fejlődésében.

Csákberény település Csókakő önkormányzatával közös Önkormányzat Hivatalt hozott létre, melynek székhelye Csókakő. Társult településen kirendeltség teljes ügyfélfogadási rendben működik, megkönnyítve a helyben történő ügyintézését.

A településen működő két csoportos óvoda Csókakő településsel együtt társulási formában működik.

A közös hivatal települései tevékenyen részt vesznek egymás kulturális programjai.

Az önkormányzat partnerként tekint a civil szervezetekre, helyi egyházakra (római katolikus, református), ezért konkrét céljaik megvalósításához az önkormányzat anyagi lehetőségeinek mértékében évről- évre anyagi támogatást biztosít.

Civil szervezetek döntő többsége valamennyi célcsoport számára nyitott, így lehetőség nyílik problémák felismerésére és azonnali kezelésére.

9. A helyi esélyegyenlőségi program nyilvánossága

a) a helyzetelemzésben meghatározott esélyegyenlőségi problémák kapcsán érintett nemzetiségi önkormányzatok, egyéb partnerek (állami vagy önkormányzati intézmények, egyházak, civil szervezetek, stb.) bevonásának eszközei és eljárásai a helyi esélyegyenlőségi program elkészítésének folyamatába

A Helyi Esélyegyenlőségi Program tervezetét Csákberény Község Önkormányzat Képviselő-testülete, az Önkormányzat dolgozói, az állami és önkormányzati intézmények, egyházak, civil szervezetek, a település lakossága előzetes véleményezés, esetleges módosító javaslatok megtétele céljából tanulmányozhatja.

A Helyi Esélyegyenlőségi Program az Önkormányzatnál, a település honlapján olvasható és véleményezhető.

- igényfelmérések
- kérdőívek
- statisztikai adatok
- lakossági fórum
- falugyűlés
- honlapon való megjelentetés

b) az a) pont szerinti szervezetek és a lakosság végrehajtással kapcsolatos észrevételeinek visszacsatolását szolgáló eszközök bemutatása, valamint annak rögzítése, hogy működtet-e HEP Fórumot.

c) A képviselő-testületi döntést követően az elfogadott HEP dokumentumot, valamint a hiteles határozatot a települési önkormányzat a helyben szokásos módon közzé teszi, és megküldi a TEF esélyegyenlőségi mentora részére. A TEF az települései önkormányzatok HEP-jeit közzéteszi, honlapján megjelenteti.

d) A képviselő-testületi döntést követően az elfogadott HEP dokumentumot, valamint a hiteles határozatot a települési önkormányzat a helyben szokásos módon közzé teszi, és megküldi a TEF esélyegyenlőségi mentora részére. A TEF az települései önkormányzatok HEP-jeit közzéteszi, honlapján megjelenteti.

Község Önkormányzat Képviselő-testülete a fentebb felsorolt intézmények, civilszervezetek, valamint a lakosság meghívása mellett, nyilvános képviselő-testületi ülésen tárgyalja és fogadja el a Helyi Esélyegyenlőségi Programot.

A Helyi Esélyegyenlőségi Program Intézkedési Terve (HEP IT)

1. A HEP IT részletei

A helyzetelemzés megállapításainak összefoglalása

| Célcsoport | Következtetések | |
|--------------------------------------|---|--|
| | problémák beazonosítása rövid megnevezéssel | fejlesztési lehetőségek meghatározása rövid címmel |
| Romák és/vagy mélyszegénységben élők | Ruhaosztás, egészségnap | Ingyenes ruhaosztás rászoruló családok számára |
| | Rászoruló családok tűzifa támogatása | Rászoruló családok tűzifa támogatása |
| Gyermekek | Ingyen tankönyv mindenkinek | Ingyen tankönyv mindenkinek |
| | Nyári táborok Halloweeni túra | nyári táborok Halloweeni cukorka keresés |
| | Várjuk együtt a karácsonyt | Az adventi időszak mindenki számára fontos. Azoknak, akik családban ünneplik a karácsonyt, bizonyára ez a legfontosabb családi ünnepek közé tartozik. Azoknak viszont, akik valami oknál fogva egyedül ünnepelnek, fontos, hogy valamilyen közösségi eseményen megoszthassa örömét embertársaival. |
| Idősek | Generációk közti különbségek áthidalása | Fontosnak tartjuk, hogy a gyermekek és az idősek találkozzanak egymással, megismerjék a hagyományokat. |

| | | |
|---|-------------------------------------|---|
| | Idősek napja | Az iskola tanulói, és az önkéntesek az idősek világnapján egy műsorral és egy ebédrel kedveskednek az időseknek. |
| | Csákkberényi túrázók | Hetente két alkalommal túrázás a vértésben |
| Nők | Amatőr színjátszó társulat működése | Színarabok előadása, évi több alkalommal. |
| Fogyatékkal élők | Esély nap | Olyan szervezet meghívása az általános iskolába, kik fogyatékkal élő emberek mindennapjait mutatja be a gyerekek számára. |
| <i>Több célcsoportot érintő, településszintű megállapítás</i> | | |

Jövőképünk

Fontos számunkra, hogy a mélyszegénységben élőknek legyen jövőképük.
Kiemelt területnek tartjuk a gyerekek *hasznos időöltésének biztosítását, lakóhelyükhöz való kötődését.*
Folyamatosan odafigyelünk az idősek *komfort érzetének növelését.*
Elengedhetetlennek tartjuk a nők esetén a *munkába való visszatérés elősegítését.*
Különös figyelmet fordítunk a fogyasztékkal élők *életkörülményeinek javítására.*

Az intézkedési területek részletes kifejtése (intézkedésenként, kitöltése javasolt, opcionális)

| | | |
|---|---|--|
| A | Intézkedés címe: | |
| B | Feltárt probléma megnevezése | |
| C | Az intézkedéssel elérni kívánt cél | |
| D | A cél összehangja más helyi stratégiai dokumentumokkal | |
| E | A cél kapcsolódása országos szakmapolitikai stratégiákhoz | |
| F | Tevékenységek (az intézkedés tartalma) pontokba szedve | |
| G | Az intézkedés felelőse | |
| H | Az intézkedés megvalósításának határideje | |

| | | | |
|---|---|--|--|
| I | Az intézkedés eredményességét mérő indikátor(ok) | | |
| J | Az intézkedés megvalósításához szükséges (humán, pénzügyi, technikai) erőforrások | | |
| K | Az intézkedés eredményeinek fenntarthatósága | | |
| L | Önkormányzatok közötti együttműködésben megvalósuló intézkedés esetében az együttműködés bemutatása | | |

| | A | B | C | D | E | F | G | H | I | J | K | L |
|---------------------|---------------------------------|--|------------------------------------|--|---|------------------------|------------------------|---|--|---|--|---|
| Intézkedés sorszáma | Az intézkedés címe, megnevezése | A helyzetelemzési következtetéseiben feltárt problémák megnevezése | Az intézkedéssel elérni kívánt cél | A célkitűzés összhangja egyéb stratégiai dokumentumokkal | A cél kapcsolódása országos szakpolitikai stratégiákhoz | Az intézkedés tartalma | Az intézkedés felelőse | Az intézkedés megvalósításának határideje | Az intézkedés eredményességét mérő indikátor(ok) | Az intézkedés megvalósításához szükséges erőforrások (humán, pénzügyi, technikai) | Az intézkedés eredményeinek fenntarthatósága | Önkormányzatok közötti együttműködésben megvalósuló intézkedés esetében az együttműködés bemutatása |

I. A mélyszegénységben élők és a romák esélyegyenlősége

| | | | | | | | | | | |
|---|--|---|---|--|-----------------------------|---------------------------------|---|--|--|---------------|
| 1 | Ruhaosztás-inges egészségna ruhaosztás p | ruhaosztás rászoruló családok számára, számára, | Mindenki hozzájuthasson számára megfelelő méretű ruhához | Új Roma adományozás Stratégia(2019-2030) | rászorult személyek számára | Vöröskereszt | 2025. 10. (csütörtök) | 30. résztvevőkhumán: - segítőkb a nap5 EV lebonváltásához - eladók technikai: - megfelelő helyiség biztosítása pénzügyi: - Nem igényel költségvetést | Nem releváns. | |
| 2 | Rászoruló családok tűzifa támogatása | Rászoruló családok tűzifa támogatása | A rászoruló családok komfortteretén ek javítása azzal, hogy a téli tüzelőanyag egy részét megkapják | Új Roma adományozás Stratégia(2019-2030) | Tűzifa osztás | Csákbereány Községi Önkormányza | 2025. 07. (kedd) Elvégezve Minden évben folyamatos. | 15. Rászoruló k száma | Humán: A fát az Önkormányzat5 év dolgozói hordják ki | Nem releváns. |

II. A gyermekek esélyegyenlősége

| | | | | | | | | | | | |
|---|-----------------------------|-----------------------------|--|--|--|---------------------------------|-------------------------------|--|----------------------------|------------------|--------------|
| 1 | Ingyen tankönyv mindenkinek | Ingyen tankönyv mindenkinek | Ne okozzon problémát a gyermekek tanítatása egyetlen családban sem | „Legyen jobb a gyermekeknek” Nemzeti Stratégia (2007-2032) | Minden augusztusban megkapják az aktuális tankönyveket tanulóknak. | Csákbereány Községi Önkormányza | 2025. 09. (kedd) Minden évben | 30. Tankönyvek kiosztása, tanulóknak száma | pedagógusok, költségvetése | Önkormányzat5 év | Nem releváns |
|---|-----------------------------|-----------------------------|--|--|--|---------------------------------|-------------------------------|--|----------------------------|------------------|--------------|

| | | | | | | | | | | | | |
|---|-----------------|----------------------------|---|---|---|---|--|--|--|---|------------------------------------|--------------|
| 2 | Nyári táborok | Nyári táborok | gyermekek értéktrendjének formálása | „Legyen jobb a fiatal családok és gyermekeknek” Nemzeti Stratégia (2007-2032) | „Legyen jobb a fiatal családok és gyermekeknek” Nemzeti Stratégia (2007-2032) | Minden évben nyári szabadidős tevékenysége | Rétve Egyesület, családok nyári művelődés szervező | 2025. 08. 08. (vasárnap) Retye-Rutya, Orondpusz falu gyerektábor | 2025. 01. 01. résztvevők száma max. 50 | önkormányzati támogatások, finanszírozása | 5 év | Nem releváns |
| 3 | Halloweeni túra | Halloweeni cukorka keresés | A gyerekek mindennapijainak színesebbé tétele | „Legyen jobb a gyermekeknek” Nemzeti Stratégia (2007-2032) | „Legyen jobb a gyermekeknek” Nemzeti Stratégia (2007-2032) | Minden évben halloweenkor a falu apraja nagya elindul egy előre kitűzött útvonalon, kicsi papírokat keresni, melyek a túra végén cukorkára válthatók be. A falu egész területét be kell járni ahhoz, hogy minden állomást érintsenek a túrázók. | Róthné Pancéi Errika | 2025. 10. 31. (péntek) | száma | humán erőforrás | minden évben nem releváns folyamat | |

III. A nők esélyegyenlősége

| | | | | | | | | | |
|---|-------------------------------------|--|---|--|--|--------------------------------|--|--|--------------|
| 1 | Amatőr színjátszó társulat működése | Színarabok előadása évi több alkalommal. | A fiatal nők és időt töltsenek egymással. Legyen idő megbeszélni az őket érintő közös problémákat, valamint a próbák során ki tudjanak kapcsolódni, a mindennapi gondokból. | Nők és Férfiak Társadalmi Egyenlőségét Elősegítő Nemzeti Stratégia (2010-2021) | Fiatal nők és idősebb társadalmi központi ünnepre felkészülnek egy-egy témához kapcsolódó színdarabban, melyet előadnak a falu lakosságának. | 2025. 01. 01. résztvevők száma | próba helység humán erőforrás minden évben | technikai erőforrás- jelmezek folyamatos készítése | Nem releváns |
|---|-------------------------------------|--|---|--|--|--------------------------------|--|--|--------------|

IV. Az idősek esélyegyenlősége

| | | | | | | | | | | | |
|---|--------------------------|--|--|--|--|--|---|--|--|-------|--------------|
| 1 | Várjuk együtt karácsonyt | Az adventi időszak mindenki közötti számára fontos, szakadékok csaldában ünneplik aemberek karácsonyt, ez a szebbé tette. legfontosabb családi ünnepek | Az adventi időszak mindenki közötti számára fontos, szakadékok csaldában ünneplik aemberek karácsonyt, ez a szebbé tette. legfontosabb családi ünnepek | „Legyen jobb a gyermekeknek” Nemzeti Stratégia (2007-2032) | „Legyen jobb a gyermekeknek” Nemzeti Stratégia (2007-2032) | Minden adventi vasárnap este, a településen élők együtt gyújtják meg az adventi gyertyákat, melyek a várakozás színbólumai. Minden | 2025. 12. 31. (szerda) Minden évben folyamatos. | A rendezvényre megjelent résztvevők száma. | Humán: - segítők akik részt vesznek a rendezvényen segítők, akik a rendezvényter kialakításában segídeknek - hangosító személyzet Pénzügyi: - A rendezvény nagyon alacsony költségvetéssel bír, mert minenkéntes alapon vesz részt önkéntesek - hangosító felszerelés - asztalok, székek | a5 év | Nem Releváns |
|---|--------------------------|--|--|--|--|--|---|--|--|-------|--------------|

3. Megvalósítás

3.1 A megvalósítás előkészítése

Önkormányzatunk az általa fenntartott intézmények vezetői számára feladatul adja és ellenőrzi, a településen működő nem önkormányzati fenntartású intézmények vezetőit pedig partneri viszony során kéri, hogy a Helyi Esélyegyenlőségi Programot valósítsák meg, illetve támogassák.

Önkormányzatunk azt is kéri intézményeitől és partnereitől, hogy vizsgálják meg, és a program elfogadását követően biztosítsák, hogy az intézményük működését érintő, és az esélyegyenlőség szempontjából fontos egyéb közszolgáltatásokat meghatározó stratégiai dokumentumokba és iránymutatásokba épüljenek be és érvényesüljenek az egyenlő bánásmódra és esélyegyenlőségre vonatkozó azon kötelezettségek, melyek az önkormányzat Helyi Esélyegyenlőségi Programjában részletes leírásra kerültek.

Önkormányzatunk elvárja, hogy intézményei a Helyi Esélyegyenlőségi Program Intézkedési Tervében szereplő vállalásokról, az őket érintő konkrét feladatokról intézményi szintű akcióterveket és évente cselekvési ütemterveket készítsenek.

Önkormányzatunk a HEP kidolgozására és megvalósítására, továbbá értékelésére, ellenőrzésére és az ennek során nyert információk visszacsatolására, valamint a programba történő beépítésének garantálására Helyi Esélyegyenlőségi Programért Felelős Fórumot hoz létre és működtet.

A fentiekkel kívánjuk biztosítani, hogy az HEP IT-ben vállalt feladatok településünkön maradéktalanul megvalósuljanak.

3.2 A megvalósítás folyamata

A társadalmi partnerség és együttműködés egyik eszköze a HEP Fórumok szervezése lehet. HEP Fórumok segítségével a helyi állami, önkormányzati, egyházi és civil szervezetek között a hatékonyabb együttműködés alakulhat ki. a célcsoportok esélyegyenlőségi problémáinak a beazonosításában, a problémákra adekvátan válaszoló intézkedések megfogalmazásában, összehangolásában, valamint a HEP intézkedéseinek megvalósításában, megkönnyítve így az önkormányzatok esélyteremtő feladatainak ellátását.

A HEP Fórum feladatai:

- a célcsoportok esélyegyenlőségi problémáinak a beazonosítása, a problémákra adekvátan válaszoló intézkedések megfogalmazása, összehangolása,
- a HEP intézkedéseinek megvalósításában, az HEP IT megvalósulásának figyelemmel kísérése, a HEP IT-ben lefektetett célok megvalósulásához szükséges beavatkozások évenkénti felülvizsgálata,
- annak figyelemmel kísérése, hogy a megelőző időszakban végrehajtott intézkedések elősegítették-e a kitűzött célok megvalósulását, és az ezen tapasztalatok alapján esetleges új beavatkozások meghatározása
- a HEP IT aktualizálása, az esetleges változások beépítése a HEP IT-be, a módosított HEP IT előkészítése képviselő-testületi döntésre
- az esélyegyenlőséggel összefüggő problémák megvitatása
- a HEP IT és az elért eredmények nyilvánosság elé tárása, dokumentálása, kommunikálása

Az esélyegyenlőség fókuszban lévő célcsoportjaihoz és/vagy kiemelt problématerületekre a terület aktorainak részvételével tematikus munkacsoportokat alakíthatunk 2 ezer fő feletti településeken (opcionális) az adott területen kitűzött célok megvalósítása érdekében. A munkacsoportok vezetői egyben tagjai az Esélyegyenlőségi Fórumnak is, a munkacsoportok rendszeresen (minimum évente) beszámolnak munkájukról az Esélyegyenlőségi Fórum számára.



A HEP Fórum működése:

A Fórum legalább két évente, a felülvizsgálatok és az új HEP elfogadása előtt, de szükség esetén ennél gyakrabban ülésezik.

A Fórum működését megfelelően dokumentálja, üléseiről jegyzőkönyv készül.

A Fórum javaslatot tesz az HEP IT megvalósulásáról készített beszámoló elfogadására, vagy átdolgoztatására, valamint szükség szerinti módosítására.

A HEP Fórum egy-egy beavatkozási terület végrehajtására felelőst jelölhet ki tagjai közül, illetve újabb munkacsoportokat hozhat létre.

A HEP Fórumok javasolt összetétele:

Tagok

- a település polgármestere,
- a település/közös önkormányzatok jegyzője,
- helyi nemzeti önkormányzatok vezetői,
- beavatkozási területekhez kapcsolódó önkormányzati bizottságok képviselői,
- helyi/térségi releváns közszolgáltató intézmények képviselői,
- meghatározó helyi/térségi gazdasági szereplők, munkáltatók képviselői,
- 2 000 fő lakosságszám feletti települések esetében a Szociálpolitikai Kerekasztal képviselői,
- helyi jelzőrendszeri felelős,
- a településen működő - a HEP célcsoportjai kapcsán érintett - civil szervezetek és egyházak képviselői,
- A HEP intézkedési tervében szereplő intézkedések végrehajtásáért felelős intézmények, szervezetek képviselői,
- a település HEP referense,
- a rendvédelmi és közbiztonsági szervezetek képviselői,
- egyéb tagok (pl. tapasztalati szakértőként valamely célcsoportban érintett személy, vagy a településen aktív szerepet vállaló személyek).

Állandó meghívottak

- a település képviselő-testületének tagjai,
- az illetékes esélyegyenlőségi mentor,
- tankerületi központ képviselője,
- környező települések önkormányzati szereplői,
- járási jelzőrendszeri tanácsadó,
- egyéb meghívottak (járási hivatalok beavatkozási területekhez és célcsoportokhoz kapcsolódó szervezeti egységeinek képviselői, térségi felzárkózási programok képviselői).

Monitoring és visszacsatolás

A Helyi Esélyegyenlőségi Program megvalósulását, végrehajtását a HEP Fórum ellenőrzi, és javaslatot készít a HEP szükség szerinti aktualizálására az egyes beavatkozási területek felelőseinek, illetve a létrehozott munkacsoportok beszámolóinak alapján.

3.4 Nyilvánosság

A program elfogadását megelőzően, a véleménynyilvánítás lehetőségének biztosítása érdekében nyilvános fórumot hívunk össze.

A véleményformálás lehetőségét biztosítja az Helyi Esélyegyenlőségi Program nyilvánosságra hozatala is, valamint a megvalósítás folyamatát koordináló HEP Fórum első ülésének mihamarabbi összehívása.

A nyilvánosság folyamatos biztosítására legalább évente tájékoztatjuk a program megvalósításában elért eredményekről, a monitoring eredményeiről a település döntéshozóit, tisztségviselőit, az intézményeket és az együttműködő szakmai és társadalmi partnerek képviselőit.

A HEP Fórum által végzett éves monitoring vizsgálatok eredményeit nyilvánosságra hozzuk a személyes adatok védelmének biztosítása mellett. A nyilvánosság biztosítására az önkormányzat honlapja, a helyi média áll rendelkezésre. Az eredményekre felhívjuk a figyelmet az önkormányzat és intézményeinek különböző rendezvényein, beépítjük kiadványainkba, a tolerancia, a befogadás, a hátrányos helyzetűek támogatásának fontosságát igyekszünk megértetni a lakossággal, a támogató szakmai és társadalmi környezet kialakítása érdekében.

3.5 Kötelezettségek és felelősség

Az esélyegyenlőséggel összefüggő feladatokért az alábbi személyek/csoportok felelősek:

A Helyi Esélyegyenlőségi Program végrehajtásáért az önkormányzat részéről a polgármester felel.:

- Az ő feladata és felelőssége a HEP Fórum létrejöttének szervezése, működésének sokoldalú támogatása, az önkormányzat és a HEP Fórum közötti kapcsolat biztosítása.
- Folyamatosan együttműködik a HEP Fórum vezetőjével.
- Felelősségi körébe tartozó, az alábbiakban felsorolt tevékenységeit a HEP Fórum vagy annak valamely munkacsoportjának bevonásával és támogatásával végzi. Így
 - o Felel azért, hogy a település minden lakója és az érintett szakmai és társadalmi partnerek számára elérhető legyen a Helyi Esélyegyenlőségi Program.

- Figyelemmel kíséri azt, hogy az önkormányzat döntéshozói, tisztségviselői és intézményeinek dolgozói megismerik és követik a HEP-ben foglaltakat.
- Támogatnia kell, hogy az önkormányzat, illetve intézményeinek vezetői minden ponton megkapják a szükséges felkészítést és segítséget a HEP végrehajtásához.
- Kötelessége az egyenlő bánásmód elvét sértő esetekben meg tennie a szükséges lépéseket, vizsgálatot kezdeményezni, és a jogsértés következményeinek elhárításáról intézkedni

A HEP Fórum vezetőjének feladata és felelőssége:

- a HEP IT megvalósításának koordinálása (a HEP IT-ben érintett felek tevékenységének összehangolása, instruálása),
- a HEP IT végrehajtásának nyomon követése,
- az esélyegyenlőség sérülésére vonatkozó esetleges panaszok kivizsgálása az önkormányzat felelőssével közösen
- a HEP Fórum összehívása és működtetése.

A település vezetése, az önkormányzat tisztségviselői és a települési intézmények vezetői

- felelősek azért, hogy ismerjék az egyenlő bánásmódra és esélyegyenlőségre vonatkozó jogi előírásokat, biztosítsák a diszkriminációmentes intézményi szolgáltatásokat, a befogadó és toleráns légkört, és megragadjanak minden alkalmat, hogy az esélyegyenlőséggel kapcsolatos ismereteiket bővítő képzésen, egyéb programon részt vegyenek.
- Felelősségük továbbá, hogy ismerjék a HEP IT-ben foglaltakat és közreműködjenek annak megvalósításában.
- Az esélyegyenlőség sérülése esetén hivatalosan jelezzék azt a HEP IT kijelölt irányítóinak.
- Az önkormányzati intézmények vezetői intézményi akciótervben gondoskodjanak az Esélyegyenlőségi Programban foglaltaknak az intézményükben történő maradéktalan érvényesüléséről.

Szükséges továbbá, hogy a jogszabály által előírt feladat-megosztás, együttműködési kötelezettség alapján a települési önkormányzattal kapcsolatban álló szereplők ismerjék a HEP-et, annak megvalósításában aktív szerepet vállaljanak

Minden, az önkormányzattal és annak intézményeivel szerződéses viszonyban álló, számukra szolgáltatást nyújtó fél felelőssége, hogy megismerje a HEP IT-t, magára nézve kötelezőként kövesse azt, és megfeleljen az elvárásainak, amelyre vonatkozó passzust a jövőben bele kell foglalni a szerződésbe. Szükséges továbbá, hogy a jogszabály által előírt feladat-megosztás, együttműködési kötelezettség alapján a települési önkormányzattal kapcsolatban álló szereplők ismerjék a HEP-et, annak megvalósításában aktív szerepet vállaljanak. (Ld. pl. a köznevelési intézmények fenntartása és működtetése.)

3.6 Érvényesülés, módosítás

Amennyiben a **kétévente előírt** – de ennél gyakrabban, pl. évente is elvégezhető - **felülvizsgálat** során kiderül, hogy a HEP IT-ben vállalt célokat nem sikerül teljesíteni, **a HEP Fórum megvitatja a beavatkozási tevékenységek korrekciójára, kiegészítésére vonatkozó intézkedési tervjavaslatát** annak érdekében, hogy a célok teljesíthetők legyenek.

Az HEP IT-t mindenképp módosítani szükséges, ha megállapításaiban lényeges változás következik be, illetve amennyiben a tervezett beavatkozások nem elegendő módon járulnak hozzá a kitűzött célok megvalósításához.

Az egyenlő bánásmód elvét sértő esetekben az HEP IT végrehajtásáért felelős személy megteszi a szükséges lépéseket, vizsgálatot kezdeményez, és intézkedik a jogsértés következményeinek elhárításáról.

4. Elfogadás módja és dátuma

I. A Csákberény Helyi Esélyegyenlőségi Programjának szakmai és társadalmi vitája megtörtént. Az itt született észrevételeket a megvitatást követően a HEP Intézkedési Tervébe beépítettük.